



# FOREX SCALPING



ESTRATTO DEL LIBRO

## *Indice*

<b>1. E' possibile guadagnare in borsa?.....</b>	<b>22</b>
1.1. Cosa ne pensano i broker .....	22
1.2. Cosa ne pensano le istituzioni .....	23
1.3. Cosa ne pensano i gestori.....	25
1.4. Cosa ne pensano i trader .....	26
1.5. Cosa ne pensa chi si avvicina .....	27
1.6. Cosa ne penso io .....	27
<b>2. Il prezzo si muove senza motivo .....</b>	<b>29</b>
2.1. Analisi tecnica.....	29
2.2. Oscillatori.....	31
2.3. Sistemi automatici .....	33
2.4. Sacro Graal.....	34
2.5. I soldi muovono il prezzo.....	34

2.6.	Chi ha i soldi decide .....	35
2.7.	Chi ha potere ha soldi .....	36
2.8.	Il 95% delle perdite finisce nelle mani del 5% dei ricchi .....	37
3.	<i>Il metodo di trading</i> .....	38
3.1.	Alti e bassi del metodo .....	38
3.2.	Durata massima delle perdite nel tempo.....	41
3.3.	Numero consecutivo di perdite .....	42
3.4.	L'obiettivo del trader è "durare" .....	44
4.	<i>Il modello del trader di successo</i> .....	48
4.1.	Nessun trader investe da sempre .....	48
4.2.	Tutti i trader hanno avuto delle difficoltà .....	49
4.3.	Come affronta le difficoltà un trader di successo.....	51
4.4.	L'approccio della "perdita in partenza" .....	52
4.5.	Tutti sbagliano le operazioni.....	54
4.6.	Bilancio giornaliero e bilancio mensile .....	56

4.7.	Guadagni, perdite ed emozioni .....	58
4.8.	Trader o scommettitore .....	62
4.9.	I consigli per chi inizia e per chi ha già iniziato .....	63
5.	<i>Ti presento il Forex</i> .....	64
5.1.	Il Broker .....	64
5.2.	Le piattaforme di trading: la Metatrader .....	67
5.3.	Cos'è il Forex .....	68
5.4.	La volatilità nel Forex rispetto al mercato azionario.....	73
5.5.	Le notizie sul mercato del Forex .....	75
5.6.	La leva .....	76
5.7.	Il Pip, la vera Star del Forex .....	78
5.8.	Lotto, minilotto e micro lotto .....	80
5.9.	Le commissioni applicate dai broker: lo spread .....	82
5.10.	Il broker “fa il banco” .....	86
5.11.	Le valute di riferimento .....	87
5.12.	Lo swap .....	91

<b>6. I grafici.....</b>	<b>93</b>
6.1. Settaggio di un grafico .....	93
6.2. Il grafico lineare .....	95
6.3. Grafico a barre .....	96
6.4. Barra rialzista.....	99
6.5. Barra ribassista .....	100
6.6. Grafico Candlestick (a candele).....	102
6.7. Candela rialzista.....	104
6.8. Candela ribassista .....	106
6.9. Il trend di mercato .....	108
6.10. Il trend primario e le sue quattro fasi .....	110
6.11. Il trend.....	113
6.12. Trend rialzista .....	114
6.13. Il trend ribassista .....	117
6.14. Trend e inversioni .....	119
6.15. Trend: concetti fondamentali.....	119

<b>6.16. Trendline rialziste .....</b>	<b>120</b>
<b>6.17. I canali.....</b>	<b>121</b>
<b>6.18. Canale rialzista.....</b>	<b>121</b>
<b>6.19. Canale ribassista .....</b>	<b>122</b>
<b>6.20. Supporti e resistenze .....</b>	<b>123</b>
<b>6.21. Supporti e resistenze dinamici .....</b>	<b>125</b>
<b>6.22. Supporti e resistenze statici.....</b>	<b>125</b>
<b>6.23. L'importanza di un grafico .....</b>	<b>129</b>
<b>6.24. Analisi tecnica e prezzo.....</b>	<b>132</b>
<b>6.25. Analisi Tecnica e analisi grafica .....</b>	<b>135</b>
<b>6.26. Figure d'inversione .....</b>	<b>135</b>
<b>6.27. Aspetti comuni delle pure d'inversione.....</b>	<b>135</b>
<b>6.28. Testa e spalle.....</b>	<b>137</b>
<b>6.29. Testa e spalle rialzista .....</b>	<b>138</b>
<b>6.30. Testa e spalle rovesciato .....</b>	<b>143</b>
<b>6.31. Doppio massimo .....</b>	<b>148</b>

6.32. Doppio minimo .....	155
6.33. Massimi e minimi arrotondati .....	160
6.34. Tazza col manico .....	161
6.35. Figure di continuazione .....	163
6.36. Triangoli.....	164
6.37. Triangolo simmetrico.....	166
6.38. Triangolo ascendente .....	171
6.39. Triangolo discendente.....	174
6.40. Flag (bandiera) & Pennant (pennone) .....	177
6.41. Pennant .....	178
6.42. Flag.....	180
6.43. Cuneo (wedge) .....	183
6.44. Rettangolo.....	188
<b>7. <i>Impara a leggere il mercato</i> .....</b>	<b>193</b>
7.1. Analisi tecnica e lettura del mercato .....	193
7.2. L'importanza dei Minimi e dei massimi .....	194

7.3.	<b>Nuovi massimi e nuovi minimi</b> .....	195
7.4.	<b>Break out di prezzo</b> .....	197
7.5.	<b>Il time frame e lo scalping</b> .....	201
7.6.	<b>Metodo, costanza e disciplina</b> .....	201
7.7.	<b>Le sessioni del mercato</b> .....	203
7.8.	<b>La tecnica del break out delle sessioni</b> .....	204
8.	<b><i>L'analisi del prezzo: Candlestick</i></b> .....	210
8.1.	<b>Il comportamento del prezzo</b> .....	210
8.2.	<b>I Candlestick. Cosa sono, come di disegnano.</b> .....	211
8.3.	<b>Long black line / Long white line</b> .....	213
8.4.	<b>Short black line / Short white line</b> .....	214
8.5.	<b>Long black / white marubozu line</b> .....	214
8.6.	<b>Long black / white opening bozu line</b> .....	216
8.7.	<b>Long black / white closing bozu line</b> .....	216
8.8.	<b>Spinning Top</b> .....	217
8.9.	<b>Lower Shadows</b> .....	218

8.10. Upper Shadows.....	219
8.11. Doji lines .....	220
8.12. Reversal Pattern.....	221
8.13. Hammer e Hanging Man.....	222
8.14. Doji Line .....	225
8.15. Engulfing pattern .....	227
8.16. Dark Cloud Cover.....	229
8.17. Piercing Pattern.....	230
8.18. Star .....	231
8.19. Abandoned Baby .....	233
8.20. The Tri Star .....	234
8.21. Shooting Star e Inverted Hammer .....	235
8.22. Prezzo e soldi .....	236
<b>9. Vendere o comprare?.....</b>	<b>239</b>
9.1. Analisi dello scenario .....	239
9.2. Seguiamo sempre i pesci grossi.....	240

<b>10. Correlazioni o alchimie?</b> .....	<b>251</b>
<b>10.1. Correlazioni fra valute</b> .....	<b>251</b>
<b>10.2. Le correlazioni nell'operatività intraday</b> .....	<b>256</b>
<b>10.3. Gap e correlazioni</b> .....	<b>256</b>
<b>10.4. Scalping e correlazioni</b> .....	<b>262</b>
<b>11. Il range</b> .....	<b>269</b>
<b>11.1. Volatilità, rischi e profitti</b> .....	<b>269</b>
<b>11.2. I tassi</b> .....	<b>273</b>
<b>12. Appendice</b> .....	<b>279</b>
<b>12.1. Analisi del prezzo</b> .....	<b>279</b>
<b>12.2. EUR/USD: caso 1</b> .....	<b>280</b>
<b>12.3. EUR/USD: caso 2</b> .....	<b>282</b>
<b>12.4. EUR/USD: caso 3</b> .....	<b>283</b>
<b>12.5. GBP/USD: caso 4</b> .....	<b>284</b>
<b>12.6. UPPER SHADOW: caso 5</b> .....	<b>285</b>

<b>12.7. UPPER SHADOW: caso 6 .....</b>	<b>286</b>
<b>12.8. UPPER SHADOW : caso 7 .....</b>	<b>287</b>
<b>12.9. LOWER SHADOW: caso 8 .....</b>	<b>288</b>
<b>12.10. HAMMER: caso 9.....</b>	<b>289</b>
<b>12.11. SPINNING BOTTOM: caso 10 .....</b>	<b>290</b>
<b>12.12. Caso 11 .....</b>	<b>291</b>
<b>12.13. BULLISH ENGULFING: caso 12.....</b>	<b>292</b>
<b>12.14. HAMMER: caso 13.....</b>	<b>293</b>
<b>12.15. MERCATO LATERALE: caso 14.....</b>	<b>294</b>
<b>12.16. DOJI: caso 15 .....</b>	<b>295</b>
<b>12.17. BEARISH ENGULFING: caso 16.....</b>	<b>296</b>
<b>12.18. HANGING MAN: caso 17 .....</b>	<b>297</b>
<b>12.19. HAMMER e LOWER SHADOW: caso 18 .....</b>	<b>298</b>
<b>12.20. EVENING STAR: caso 19.....</b>	<b>299</b>
<b>12.21. NUOVI MINIMI: caso 20.....</b>	<b>300</b>
<b>12.22. ROTTURA DEI MINIMI: caso 21.....</b>	<b>301</b>

12.23.	TEST: caso 22.....	302
12.24.	GAP: caso 23.....	303
12.25.	NOTIZIA: caso 24.....	304
12.26.	Caso 25 .....	305
12.27.	Caso 26 .....	306
12.28.	EVENING STAR e HAMMER: caso 27.....	307
12.29.	Broker: Fxpro.....	308
12.30.	FxPro .....	309
12.31.	Broker: Alpari.....	321
12.32.	Alpari .....	321
12.33.	Metatrader.....	338
12.34.	Le notizie sul mercato del Forex.....	350
12.35.	Il grafico a Tick .....	358

[www.MassimoMereghetti.com](http://www.MassimoMereghetti.com)

# CANALE TV FREE



Formazione, flash sui mercati e trading dal vivo

## Benvenuto ...



“Il Forex è lo strumento di trading più discusso al mondo in questo momento.

Soldi facili subito!

Sembra questa la formula del trading sul Forex.

Quello che imparerai in questo libro è come riconoscere ed interpretare gli scenari principali del prezzo.

Certo il prezzo, perché solamente il prezzo contiene l'informazione reale rispetto a dove sta andando il mercato.

Scoprirai, leggendo queste pagine, che il prezzo lascia sempre un segno leggibile



da cui trarre considerazioni importanti, scoprirai che comprare a caro prezzo è uno degli errori più comuni da evitare e scoprirai che spesso le tecniche che leggi sui libri, sono il risultato di esperienze che non ti servono per guadagnare soldi sul mercato.

Scoprirai inoltre come seguire gli “squali”, quelli che il mercato lo muovono, quelli che sono sempre “dalla parte giusta”, in questo modo, sarà più semplice per te guadagnare soldi, anziché perderli!

## 5. Ti presento il Forex

### 5.1. *Il Broker*

Quando decidi di fare trading sul Forex il tuo primo contatto sarà probabilmente con un broker.

Il broker ti offre la possibilità di aprire un conto attraverso il quale operare sul mercato del Forex.

Aprire un conto spesso significa compilare una serie di moduli online oppure da trasmettere via fax.

La documentazione prodotta unitamente ai documenti personali permette di aprire un conto.

Una volta aperto il conto è possibile effettuare un deposito tramite bonifico o in alcuni casi anche con carta di credito.

Broker italiano o broker estero?

Questa è chiaramente una scelta personale.

Qualora dovessi aprire una posizione con un broker italiano i soldi saranno depositati presso una banca italiana.

Qualora dovessi aprire una posizione con un broker estero, i soldi saranno depositati presso una banca estera, in questo caso alla fine dell'anno dovrai dichiarare le somme depositate all'estero secondo le attuali norme vigenti.

I broker esteri hanno spesso offerte più competitive rispetto ai broker italiani, oltre a richiedere un importo inferiore, come deposito minimo, per l'apertura di un conto operativo.

La scelta del broker risulta molto importante, anzitutto perché dovrai affidargli dei soldi, e la loro "affidabilità" deve essere per te scelta prioritaria.

Ecco le domande principali da fare ad un broker:

Dove vengono depositati i soldi, banca e stato.

Commissioni.

Spread applicato.

Deposito minimo richiesto.

Procedura di apertura conto.

Referente diretto .

Lingua parlata.

Modalità di invio del denaro, bonifico, carta di credito.

Piattaforma utilizzata.

Documenti richiesti.

Modulistica di riferimento per apertura conto.

Molti broker ti mettono a disposizione la possibilità di scaricare una piattaforma di trading demo, con la quale effettuare operatività senza investire denaro reale.

Questo è un ottimo modo per iniziare a conoscere questo tipo di strumento, senza rischiare denaro.

## **5.2. Le piattaforme di trading: la Metatrader**

La piattaforma di trading è un software che consente di visualizzare grafici, applicare studi tecnici ed inoltre acquistare e vendere sul mercato del Forex attraverso il Broker.

La piattaforma più conosciuta nel mondo del Forex è sicuramente la Metatrader. Questa piattaforma permette di fare trading anche in modo automatico, ovvero agganciando i cosiddetti “robot”, che operano in modo automatico sul tuo conto, seguendo regole precise definite a monte e scritte in codice di programmazione.

Puoi scaricare la piattaforma Metatrader direttamente dal sito:

<http://www.metatrader.com/>

Quando scaricherai la piattaforma Metatrader, ti accorgerai che vi saranno delle differenze a seconda del broker che utilizzi.

Cambiano la velocità di esecuzione e lo spread applicato.

### **5.3. Cos'è il Forex**

Il mercato del Forex permette di cambiare la propria valuta di riferimento in altre valute.

Se vivo in Italia e la mia valuta di riferimento è l'Euro, posso decidere di cambiare i miei Euro ad esempio in Dollari.

E' come se decidessi di partire per gli Stati Uniti e volessi cambiare 3.000 Euro in Dollari.

Normalmente questa operazione avviene per contanti tramite una banca.

Di fatto tutto questo è possibile proprio attraverso la quotazione disponibile del cambio che si ottiene dal mercato del Forex.

Quanto vale oggi il cambio Euro/Dollaro?

In altre parole se oggi cambio i miei Euro in Dollari, quanti Dollari dovrò ricevere in cambio di 1.000 Euro?

Ecco come nasce l'esigenza di avere un mercato di riferimento come il Forex.

Le valute ovviamente sono molte e per ognuna di esse, esiste un cambio rispetto a tutte le altre valute di riferimento principali.

Questo strumento risulta ottimo anche come metodo di copertura.

Se ad esempio sei un produttore di magliette in Italia che produci a 2 euro e vendi in Italia a 10 euro, realizzerai un profitto per ogni maglietta venduta.

Se volessi esportare e vendere queste magliette negli Stati Uniti, potresti venderle ad esempio a 15 dollari, per avere lo stesso profitto che avresti in Euro, se il cambio Euro contro Dollaro fosse a 1,50.

Il rischio è che nel tempo il valore del cambio Euro/Dollaro subisca delle variazioni. In questo caso parte dei profitti sarebbero legati all'andamento del cambio e non alla solamente alla tua capacità di produrre e vendere magliette.

Il produttore accorto, in questo caso, potrebbe trovare nel Forex un ottimo modo di assicurarsi dal rischio cambio.

Il produttore infatti, attraverso il Forex, potrebbe crearsi una assicurazione per far rimanere invariato il proprio profitto rispetto al cambio, ma come?

Se il produttore esporta le sue magliette negli Stati Uniti, in qualche modo è come se stesse comprando dollari.

Some fare per coprirsi dal rischio cambio?

Semplice, vendere la stessa quantità di Dollari attraverso il mercato del Forex.

Questa operazione genera un flusso continuo di liquidità che viene "cambiata" di continuo sul mercato del Forex, alle quotazioni più disparate, in quanto l'obiettivo di

questi soggetti non è quello di speculare sul cambio come un trader, ma semplicemente quello di assicurarsi da un rischio che non vogliono correre. Come vedi il punto di vista di chi opera sul Forex insieme a te, non è sempre quello di prevedere dove andrà il mercato, ma spesso quello di utilizzare uno strumento apparentemente così pericoloso, per non avere rischi altrove nella propria attività!

Riporto questo articolo preso dal web, per offrirti altre informazioni utili sul mercato del Forex.

“Il termine Forex sta a indicare il FOReign EXchange, il mercato in cui vengono scambiate le diverse valute attraverso un tasso di cambio. Il tasso di cambio rappresenta il meccanismo con cui si stabilisce il valore di una valuta in termini di un'altra

L'importanza del mercato Forex, è data dal fatto che qualsiasi transazione economica, che coinvolga due operatori di nazionalità diversa, dovrà passare prima o poi, attraverso l'acquisto e la vendita di valuta. Ad esempio se un cittadino tedesco vuole comprare un'automobile giapponese dovrà:  
vendere euro;  
comprare yen per pagarla.

Allo stesso modo, se un investitore inglese vuole comprare titoli di stato americani, dovrà:  
comprarsi i dollari necessari;

vendendo le sue sterline.

Nel corso degli ultimi venti anni il ruolo della speculazione pura, slegata dai flussi commerciali, ha assunto rilevanza sempre crescente, al punto che oggi circa il 90% delle transazioni su questo mercato sono di natura speculativa.

Tanto più un paese possiede un'economia e un mercato dei capitali sviluppati, tanto più la sua valuta sarà scambiata sul mercato Forex, come nel caso del dollaro, dell'euro, dello yen e della sterlina.

Esistono due mercati paralleli delle valute:

il mercato OTC (Over the Counter), dove si concentrano il grosso dei volumi; i mercati regolamentati.

Nel mercato OTC, vengono trattati, lo spot, il termine, e le opzioni.

La liquidità è garantita da banche e broker. La negoziazione avviene tra due parti, senza il filtro del mercato. Ad esempio: se UBS compera da Citybank, il contratto interessa solo quelle due banche, UBS si assume il rischio che deriva dalla possibile inadempienza di Citybank e viceversa. Le due parti interessate alla transazione, il venditore e il compratore, fissano liberamente i termini del contratto.

Non ci sono prezzi ufficiali: i prezzi a cui le transazioni vengono effettuate sono comunicati a circuiti internazionali informativi come Reuters o Bloomberg che istantaneamente li fanno conoscere a tutto il mondo.

Nei mercati regolamentati, vengono trattati i futures e le opzioni. La controparte di ogni agente è il mercato. Sarà la clearing house a garantire il rispetto degli obblighi contrattuali. Le caratteristiche dei contratti sono standardizzate. I prezzi sono ufficiali.”

#### ***5.4. La volatilità nel Forex rispetto al mercato azionario***

Per misurare la velocità del mercato si utilizza la volatilità.

Dalla volatilità del mercato dipende il rischio assunto durante l’operatività.

Maggiore è la volatilità dello strumento è maggiore risulta l’esposizione del proprio investimento a profitti e perdite.

Il mercato del Forex è riconosciuto come uno degli strumenti più volatili.

Questa considerazione è da attribuire alla leva molto alta che viene applicata a questo strumento.

Se prendiamo ad esempio a riferimento il cambio Euro/Dollaro, la sua volatilità non è certo maggiore dell'indice S&P500.

La volatilità dell'indice S&P500, risulta almeno doppia rispetto a quella del cambio Euro/Dollaro.

Il crollo di Settembre 2007, che ha fatto scendere l'indice S&P500 di oltre il 50%, ha determinato una discesa del cambio Euro/Dollaro solamente del 25%.

Questo significa che un azione come Google, potrebbe avere una volatilità doppia rispetto all'indice S&P500 e quindi pari a 4 volte quella del cambio Euro/Dollaro.

La volatilità che può venire riconosciuta all'Euro/Dollaro, superiore ad altri strumenti finanziari, è quella che si sviluppa nell'intraday.

Sicuramente Il Forex offre maggiori spunti di volatilità nell'ambito della sessione giornaliera.

Questo lo si denota ad esempio durante l'annuncio di notizie importanti.

Ma il vero motivo a cui si deve la nota volatilità dell'Euro/Dollaro, è da imputare alla leva finanziaria che si può ottenere facilmente su questo strumento attraverso i broker.

Non è dunque la volatilità effettiva dell' Euro/Dollaro a renderlo uno strumento aggressivo, quanto piuttosto l'amplificazione della volatilità che ne viene fatta, attraverso la leva finanziaria.

## **5.5. Le notizie sul mercato del Forex**

Il calendario delle notizie è pubblico ed è disponibile gratuitamente su diversi siti internet, uno fra questi è sicuramente [www.forexfactory.com](http://www.forexfactory.com)

Le notizie possono avere un impatto più o meno forte sulle valute di riferimento.

Ad esempio una notizia sul Dollaro avrà un riflesso sul Dollaro e su tutte le valute ad esso legate.

Una notizia sulla Sterlina potrebbe non avere impatto diretto sul cambio Euro/Dollaro ma avendo un impatto sul cambio Sterlina/Dollaro di riflesso lo potrebbe avere anche sul cambio Euro/Dollaro, in quanto il Dollaro risulta presente su entrambe le coppie di valute.

Ci sono notizie di vario tipo che possono avere impatto più o meno forte sulle valute di riferimento.

Nel caso del sito [www.forexfactory.com](http://www.forexfactory.com), un simbolo contraddistingue le notizie più importanti da quelle meno importanti.

Ci occuperemo in seguito, di come consultare questo utile sito web.

## 5.6. *La leva*

Il motivo più importante che ha reso leggendario il Forex è sicuramente da ricercare nella leva finanziaria.

Pensa che con un conto da 200\$, con leva 1:500, puoi andare a mercato per un controvalore di 100.000\$.

Questo significa che con 2.000\$ sul conto, puoi andare a mercato con un controvalore di 1.000.000 di Dollari.

Per questo motivo puoi ottenere profitti da capogiro o azzerare il conto in breve tempo. Ma perché il broker offre tutta questa leva solamente su questo strumento?

Il motivo è da ricercare nel fatto che il mercato è sempre aperto ed in questo modo il broker può controllare il tuo massimo rischio senza farti perdere più di quello che hai sul conto. Certo, perché qualora tu dovessi avvicinarti alla perdita massima, ovvero tutto quello che hai sul conto, il broker interverrebbe chiudendoti l'operazione ed impedendoti di perdere più di quanto disponibile sul conto.

E' evidente che se vai a mercato con un controvalore di 100.000\$, il tuo rischio è assai superiore ai 200\$ che possiedi sul conto.

Una delle cose più importanti di questa operatività è quindi quella di saper gestire il rischio, inteso ad esempio, come il controvalore con il quale decidi di andare a mercato, rispetto al capitale depositato presso il broker.

Se il broker ti chiede 200\$ per mandarti a mercato con un controvalore di 100.000\$, i 200\$ rappresentano il margine richiesto dal broker, mentre i 100.000\$ il controvalore effettivo col quale vai a mercato.

Il broker definisce la leva con la quale puoi operare.

Se la leva fosse 1:1 per andare a mercato con un controvalore di 100.000\$, dovresti avere a disposizione sul conto almeno 100.000\$.

La leva standard offerta per operare sul Forex è 1:100, in questo caso con 1.000\$ puoi andare a mercato con un controvalore di 100.000\$.

Alcuni broker offrono una leva sino a 1:500, in questo caso sono sufficienti 200\$, per andare a mercato con un controvalore pari a 100.000\$.

Tutti questi riferimenti risultano corretti qualora tu stia operando su una coppia di valute dove al denominatore sia presente il Dollaro come ad esempio:

EUR/USD

GBP/USD

AUD/USD

### **5.7. Il Pip, la vera Star del Forex**

Se acquisti l'Euro contro il Dollaro avrai un prezzo del cambio di riferimento.

Ad esempio potresti acquistare a 1.5000.

Come vedi il prezzo è espresso con 4 decimali ovvero cifre dopo la virgola.

Questo significa che lo scarto minimo di prezzo successivo sarà 1.5001.

Cosa si intende per PIP?

Il PIP è la differenza tra un valore del cambio e quello immediatamente successivo.

Se acquisti a 1.5000 ed il prezzo sale di 1 PIP per volta, i prezzi che seguiranno

saranno:

1.5001

1.5002

1.5003

1.5004

Se acquisti a 1.5000 ed il prezzo scende di 1 PIP per volta i prezzi che seguiranno

saranno:

1.4999

1.4998

1.4997

1.4996

Il profitto e la perdita nel Forex vengono definiti in PIP.

### **5.8. Lotto, minilotto e micro lotto**

A prescindere dalla leva messa a disposizione del broker, esiste uno standard che riguarda la definizione del controvalore con il quale il broker ti offre la possibilità di andare a mercato.

1 lotto        equivale a 100.000\$

Esiste la possibilità di andare a mercato con importi inferiori, da quando è stata istituita l'introduzione dei minilotti:

0,1 lotto     equivale a 10.000\$ - minilotto

Da qualche tempo, alcuni broker esteri adottano anche i micro lotti:

0,01 lotti    equivale a 1.000\$ - micro lotto

Se vuoi iniziare ad operare con pochi soldi in reale, attraverso l'utilizzo dei micro lotti, puoi visitare il sito del broker Alpari [www.alpari.com](http://www.alpari.com)

Il profitto viene stimato in Dollari se la valuta al denominatore è Dollari (ad esempio EUR/USD e GBP/USD) e viene espresso in Dollari per PIP.

Ad esempio:

1 lotto        10\$ per PIP

0,1 lotti     1\$ per PIP

Se acquisto EUR/USD a 1.5000, ed il cambio sale di 10 PIP, a 1.5010, il profitto sarà di:

1 lotto         $10 \text{ PIP} \times 10\$ = 100\$$

0,1 lotti      $10 \text{ PIP} \times 1\$ = 10\$$

Considera che 10 PIP, sono un movimento che una coppia di valute come l'EUR/USD, riesce a coprire in pochi minuti o secondi.

## **5.9. Le commissioni applicate dai broker: lo spread**

Si dice che nel Forex non vi siano commissioni.

Normalmente il costo del Broker viene ripartito in due parti:

commissioni

spread

Spesso le commissioni non vengono applicate, qualora vi siano delle commissioni potrebbero essere di 1 o 2 Dollari per lotto.

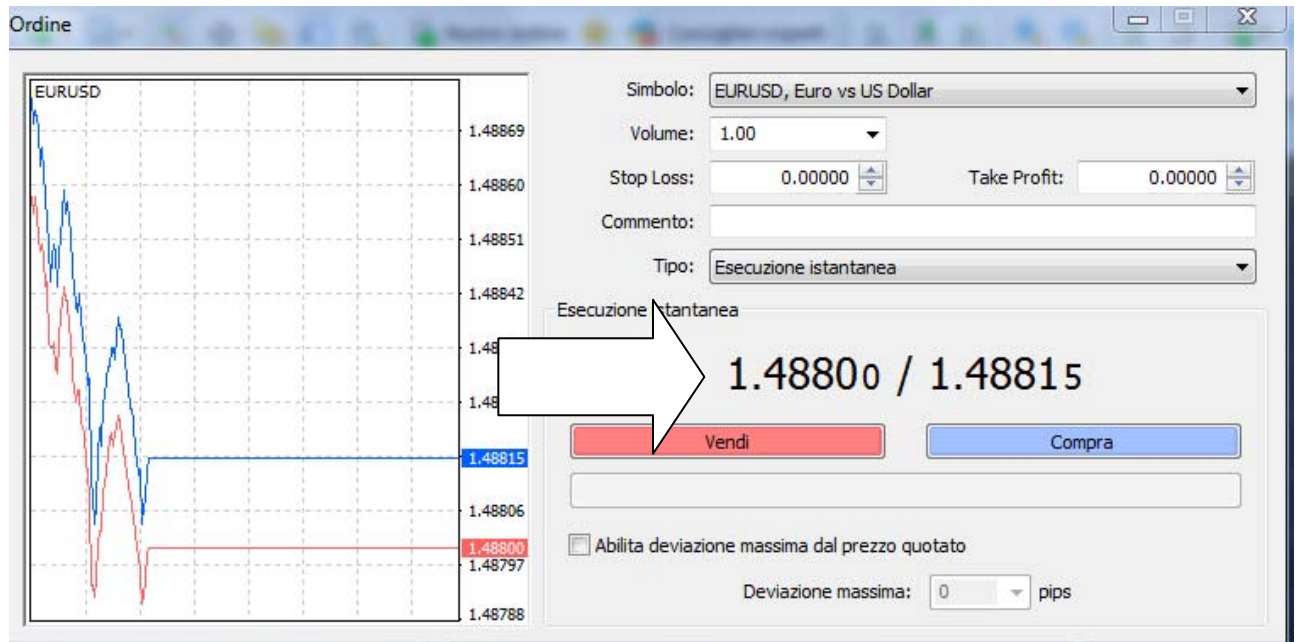
Questo significa che per acquistare 1 lotto, ovvero un controvalore di 100.000\$, su EUR/USD, ti vedresti applicata la commissione definita dal tuo broker.

Oltre alle commissioni o in sostituzione a queste esiste lo Spread.

Lo Spread si misura ovviamente in PIP.

La differenza di Spread fra il prezzo disponibile in acquisto, ed il prezzo disponibile in vendita, è il costo che il broker si tiene per il servizio che ti offre.

Nella figura che segue puoi vedere la differenza di Spread, in una maschera ordini di Metatrader.



Come vedi il miglior prezzo in acquisto (BID) risulta essere:

1.48800

Mentre il miglior prezzo in vendita (ASK) risulta essere:

1.48815

In questo caso i decimali offerti sono 5 e siamo su EUR/USD.

La differenza in PIP in questo caso è di 1.5 PIP.

Chiaramente più basso risulta lo Spread, minore sarà il costo dell'operazione, e maggiore risulterà il profitto.

Uno scalper apre e chiude posizioni di continuo, generando un volume alto di commissioni o costi per andare a mercato.

Spesso lo scalper si accontenta di 1-2-5 PIP di profitto in pochi secondi o minuti per chiudere la posizione.

Se lo spread applicato dal broker fosse di 3-8 PIP, come puoi ben comprendere, l'attività di scalping risulterebbe assai difficoltosa.

Uno Scalper effettua anche 50-300 operazioni al giorno, per questo motivo pagare poco di Spread risulta fondamentale.

Uno spread buono per questa operatività, deve essere inferiore ai 2 PIP.

Diversamente, l'attività risulterebbe comunque profittevole, ma il numero delle operazioni giornaliere sarebbe molto più basso e questo ridurrebbe i profitti in modo significativo.

Esistono broker che offrono Spread fissi e spread variabili.

Lo Spread fisso ti garantisce, in teoria, il pagamento in qualsiasi momento dello stesso Spread.

In questo caso, il broker ti applicherà una media di Spread più alta, rispetto a quella che potrebbe applicarti un broker che ti offre uno Spread variabile.

Per questo motivo, ti consiglio di cercare broker che ti offrano Spread variabile.



Questo significa che dovrai fare attenzione in alcuni casi a non pagare Spread troppo alti, soprattutto durante le notizie, quando il Broker tende ad offrire Spread più significativi, per effetto dell'aumento di volatilità.

### **5.10. Il broker “fa il banco”**

Una cosa che non tutti ti dicono è che spesso il Broker non solo guadagna applicandoti una commissione e/o uno Spread.

La maggior parte dei Broker esteri ti fanno da controparte.

Dal momento che la maggior parte dei trader perde, il broker si assume il rischio quando tu compri, di venderti la posizione direttamente.

In questo modo se chiudendo la posizione realizzi una perdita, oltre ad aver pagato al tuo broker commissioni e Spread, il tuo broker incasserà anche tutto il valore della tua perdita.

Ti piace?

Quindi datti da fare, fai in modo di far perdere il tuo broker e vedrai che dopo un po', lui smetterà di farti da controparte☺

### **5.11. Le valute di riferimento**

Generalmente il valore del cambio di una valuta, nei confronti di un'altra, esprime il riflesso dello stato di salute dell'economia di un paese rispetto a un altro.

Fino alla fine degli anni novanta il Forex era uno strumento alla portata di istituzionali o di trader che avessero patrimoni davvero importanti.

Ora chiunque può iniziare a fare trading sul Forex, dato che si può entrare in questo mercato grazie a dei "mini-conti" o addirittura senza investire capitale visto che sono gli stessi broker a regalarti un bonus per iniziare.

Nel trading sul Forex si compra una valuta (currency) e si vende automaticamente un'altra valuta, dato che queste vengono sempre considerate in coppia, un esempio chiarirà meglio la cosa.

Queste sono le principali valute che vengono scambiate:

USD Stati Uniti Dollaro

EUR Europa Euro

JPY Giappone Yen

GBP Gran Bretagna Sterlina (Pound)

CHF Svizzera Franco

CAD Canada Dollaro

AUD Australia Dollaro

NZD Nuova Zelanda Dollaro

Poniamo di voler acquistare “Buy”, la coppia EUR/USD, se compriamo l'euro significa che vendiamo automaticamente il dollaro perché crediamo che il mercato andrà in quella direzione, cioè che l'euro rafforzerà il suo potere nei confronti del dollaro.

Se invece crediamo che sarà il dollaro ad aumentare il proprio sull'euro, allora acquisteremo USD e venderemo EUR, attraverso un'operazione di “Sell” sulla coppia Eur/USD.

Nell'esempio precedente ho considerato la coppia EUR/USD, ma avrei potuto considerare una qualsiasi delle seguenti coppie (cross):

USD/JPY

USD/CHF

USD/CAD

EUR/USD

EUR/GBP

EUR/JPY

EUR/CHF

EUR/CAD

EUR/AUD

GBP/USD

GBP/JPY

GBP/CHF

CHF/JPY

AUD/USD

AUD/CAD

AUD/JPY

AUD/NZD

CAD/JPY

NZD/USD

NZD/JPY

La prima delle 2 valute viene chiamata base currency e la seconda quote currency o counter currency.

Comprare la valuta base e quindi vendere la seconda (quote), viene chiamato in termini tecnici, “andare long”, viceversa comprare la quote currency e vendere la base, viene detto “andare short”.

## 5.12. Lo swap

Quando acquisti euro in automatico stai vendendo dollari.

Se acquisti euro avrai un tasso a tuo favore che ogni giorno ti verrà caricato in portafoglio.

Se vendi dollari al contrario dovrai pagare il tasso che viene riconosciuto su questa valuta.

La differenza fra quello che incassi del tasso in euro e quello che paghi del tasso in dollari, risulta un profitto oppure una perdita.

Il profitto o perdita risultato di questa operazione viene chiamato swap.

Se vogliamo essere un po' più tecnici possiamo addentrarti nell'articolo che segue.

Lo swap è una strategia che caratterizza il Forex Market, ovvero il mercato delle valute straniere.

Il nome è Forex Swap, ed essa si basa su un procedimento particolare, maggiormente rivolto ad un guadagno futuro, rispetto alla ricerca dell'immediatezza. E per questo, esso è indicativamente adatto a Trader magari più esperti, capaci di gestire con calma, e senza eccessive pressioni, i mutamenti del mercato.

Partiamo dal basso, dalla definizione letterale di quello che è lo "Swap". L'espressione va letteralmente tradotta come "baratto", poiché prevede proprio l'applicazione di questa antica misura di commercio: avviene uno scambio di una stessa quantità, tra una moneta e l'altra.

Le tecniche di applicazione del Forex Swap, tuttavia, sono due. La prima si basa sugli interessi – Interest Rate Swap – e prevede che un primo soggetto si impegni nell'acquisto di un titolo a tasso variabile, che poi venderà ad un nuovo acquirente;

quest'ultimo, prevederà successivamente ad acquisire un titolo a tasso fisso, girando gli interessi al primo investitore.

L'altra modalità, invece, è denominata "Currency Swap", e si basa, mediante un regolare contratto, sul più semplice scambio di una stessa quantità di monete differenti.

In quest'ultimo caso, quello del "Currency Swap", è tuttavia necessario porsi un interrogativo: da dove giunge il guadagno, considerando che l'investitore, il Trader, va ad operare uno scambio, un vero e proprio baratto, in cui le quantità che passano dall'una a l'altra parte sono identiche, pur facendo capo a valute differenti?

Ed ecco la risposta: il guadagno che si registra è dovuto alla differenza del valore con il quale il Trader riesce a scambiare la valuta. In definitiva, possiamo dire che il Forex Swap è una strategia adottata maggiormente dalle istituzioni, poiché permette di gestire con agilità, e traendo spesso un profitto importante, le quantità di moneta straniera detenute nelle proprie casse.

[www.MassimoMereghetti.com](http://www.MassimoMereghetti.com)

# CORSI



Corsi dal vivo

## Alessandro Bonetti



“Faccio scalping sul Forex da oltre 3 anni, ho maturato esperienze sia sul trading in valute che sul trading in futures.

Il mio cross preferito è eurUSD anche se il Dax rappresenta il mio sottostante di trading con il quale realizzo le mie migliori performance. Il mercato del Forex è aperto 24 ore al giorno, per questo motivo

utilizzo tecniche di break out anche con ordini pendenti che mi consentono di guadagnare pur non rimanendo di fronte alla piattaforma.

Non credo assolutamente nello stress da trading, passo ore davanti ai grafici in modo piacevole, credo che lo stress dipenda solamente dalle perdite; quando

- 237 -

guadagni soldi facendo scalping difficilmente spegni volentieri il monitor☺

In questo libro ho voluto offrire il mio contributo attraverso la parte che seguirà.

Ho conosciuto Maxx per caso, in circostanze che nessun film potrebbe descrivere,

oggi siamo una coppia inseparabile e spesso ci tradiamo i conti a vicenda.

Buona lettura.

## 9. Vendere o comprare?

### 9.1. *Analisi dello scenario*

Questa parte tratta il cuore della nostra operatività.

Ti ricordi quando abbiamo fatto riferimento alle “mani forti” nella trattazione del libro?

Ti ricordi quando abbiamo detto che le “mani forti” sono in grado di condizionare il mercato?

Ti ricordi che abbiamo sempre sostenuto che la nostra operatività deve andare nella medesima direzione delle “mani forti”?

Ora è venuto il momento di scoprire come conoscere l'informazione più importante della nostra operatività.

Dove sono le “mani forti”?

## ***9.2. Seguiamo sempre i pesci grossi***

[www.timingcharts.com](http://www.timingcharts.com)

I pesci grossi sono gli investitori capaci di fare muovere il mercato, quelli che decidono la direzione che il prezzo deve prendere. Il primo passo è essere consapevoli dell'esistenza di questa categoria di investitori.

Non è vero che nel forex tutti contano allo stesso modo; le banche, gli istituzionali e i fondi, capaci di muovere miliardi, non hanno lo stesso impatto sul mercato di un piccolo speculatore, con poche migliaia di euro sul conto. Fatta questa importante considerazione, non ci resta che cercare di seguirli, perché per non essere mangiati dagli squali, bisogna sempre stare dalla loro parte, dalla parte dei pochi che guadagnano in questo mercato.

È proprio per questo scopo che abbiamo individuato un sito estremamente utile attraverso il quale è possibile vedere dove sono posizionate le tre categorie d'investitori (i commercials, i piccoli speculatori ed i grossi investitori) rispetto al

sottostante che desideriamo analizzare. Questo sito prende il nome di *timingcharts.com*.

Il sito non fa altro che riportare i dati del C.O.T Index.

Questo importante indice descrive, con aggiornamenti settimanali, la quantità di posizioni aperte, in acquisto e vendita, sul sottostante selezionato.

Mettiamo caso che, essendo degli speculatori sul forex operassimo principalmente su EurUSd (che è poi il nostro caso), e volessimo quindi capire da che parte stare per guadagnare e per non farsi divorare il conto. Una volta entrati nell'home page selezioniamo nella lista grafici (che di default è impostata su E-mini S&P 500) *dollar index* (che è il valore del dollaro misurato contro un paniere contenente le principali valute; euro,yen sterlina, dollaro canadese, corona svedese e franco svizzero)

Commodity chart settings		Get Chart	Seasonal Index
<b>Commodity</b> Dollar Index Linked 2009 Daily		<b>Chart type</b> CandleStick  <b>Moving averages</b> None 10 None 25	<input type="checkbox"/> On/Off <b>Years</b> 5 <b>Filter</b> All years
<b>History</b> 2 years	<b>Indicators</b> None None  <b>Price overlay</b> None		
<b>Chart size</b> Huge			

Nel riquadrino history è selezionabile il periodo del grafico che desideriamo osservare, prendiamo ad esempio gli ultimi 2 anni per vedere se effettivamente sarebbe convenuto stare dalla parte dei grossi investitori o se invece avrebbero avuto ragione i molti che sostengono che nessuno ha il potere di muovere il prezzo, cioè la stragrande maggioranza dei siti e della letteratura riguardanti il forex.



Nella parte alta del grafico, possiamo vedere appunto l'andamento del dollar index, mentre nella parte inferiore la posizione che hanno nei confronti del dollaro i commercials (linea blu), gli squali (verde) e i piccoli speculatori (rossa). Come detto sopra, a noi interessa seguire i grossi investitori. Quindi, quando stanno sotto lo zero significa che sono short sul dollaro, perciò noi dobbiamo stare long su eurUSD, mentre quando passano sopra lo zero significa che stanno acquistando dollari e quindi a noi conviene prendere solo posizioni in vendita su eurUSD.

Proviamo ad analizzare il grafico sopra. A maggio 2008 il dollar index ha toccato il minimo degli ultimi due anni, da quel momento in poi si può chiaramente vedere che qualcosa era cambiato. I large traders si iniziano a spostare cambiando le loro posizioni (la linea verde passa decisamente sopra lo zero). Da allora e fino a fine settembre iniziano ad acquistare fortemente dollari facendo cambiare la direzione del prezzo. L'analisi tecnica si accorgerà del cambiamento solamente a settembre, quando già gli squali stanno iniziando ad alleggerire le loro posizioni, cominciando a vendere un po' alla volta ai commercials ed ai piccoli speculatori.

Questi ultimi, analizzando i grafici, si accorgeranno solo in ritardo dell'inversione del trend.

Questa è la fase in cui i media, le newsletter informative ed i giornali suggeriscono di acquistare a piene mani euro per liberare i portafogli dei grossi investitori che hanno iniziato a vendere senza “ritegno”.

Poco dopo il massimo di fine marzo 2009, in maggio, i large traders cambiano sponda andando decisamente short e facendo ripartire il meccanismo appena spiegato, questa volta al contrario.

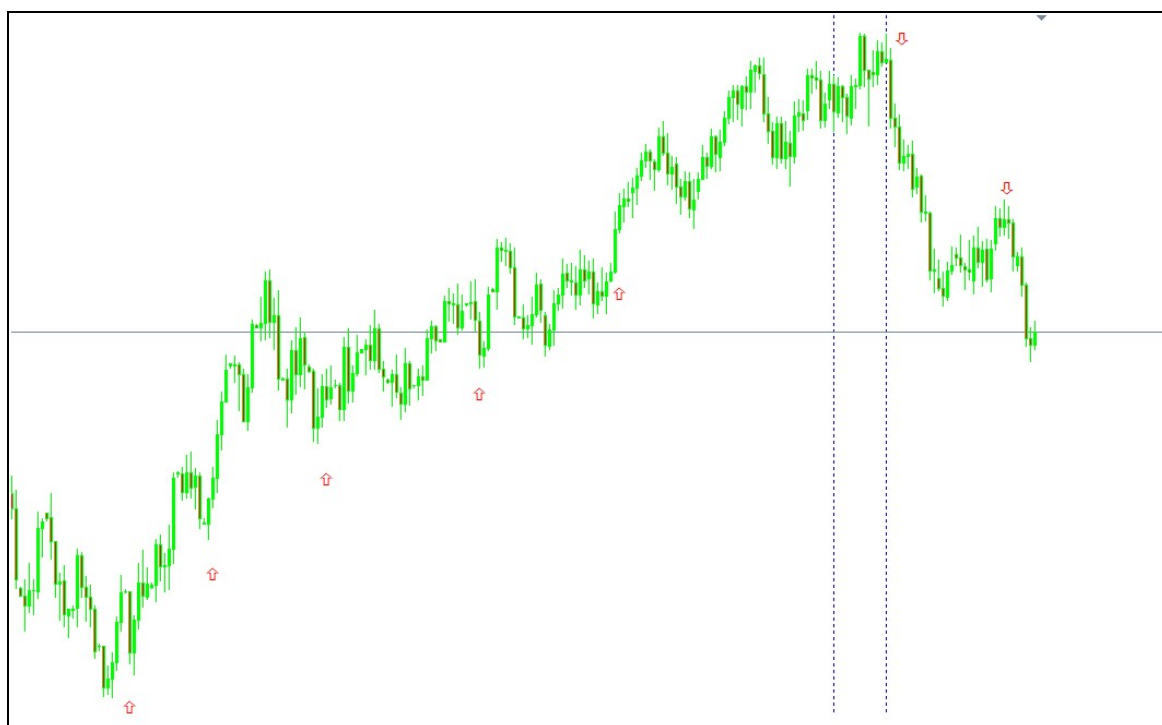
Prendiamo ora in considerazione il periodo da luglio 2009 a gennaio 2010.

Analizzando il grafico relativo al dollar index degli ultimi sei mesi (riportato nella figura che segue), possiamo vedere come i grossi investitori abbiano iniziato a comprare dollari circa a metà novembre e da quel momento hanno incrementato costantemente le loro posizioni long sul biglietto verde.



Osservando il posizionamento degli operatori, possiamo vedere come i piccoli speculatori stiano tenendo un atteggiamento neutrale mentre i commercials, in prossimità della salita del dollaro, si siano messi a vendere, probabilmente proprio ai large traders dai quali avevano comprato durante la precedente discesa del dollaro.

Ma che che effetto può avere avuto questo cambio di posizionamento dei large traders sull' eurUSD? Vediamolo su di grafico daily del cross di riferimento.

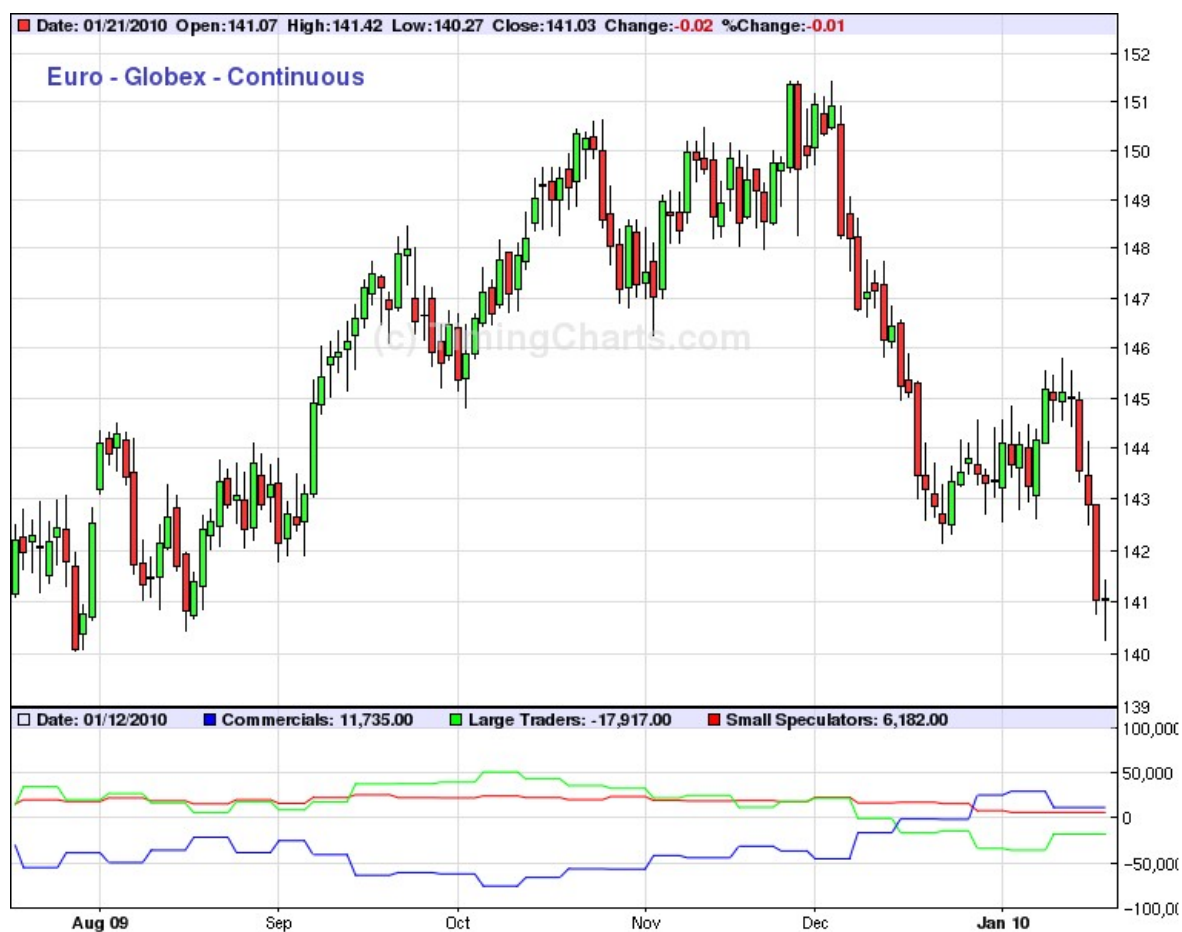


La prima linea verticale blu coincide con il momento nel quale i traders più attenti si sono accorti, controllando [timingcharts.com](http://timingcharts.com), che gli squali si erano spostati e che

stavano iniziando a comprare i dollari. Da quel momento andare long sull'eurusd, operando quindi in vista di un'ulteriore discesa della valuta americana, era diventato molto rischioso, perché corrispondeva ad andare contro ai large traders. Chi in quei giorni stava tradando questo cross si ricorderà certamente dei report e delle newsletter che vedevano l'eurusd a 1,60 in un breve periodo e magari si sarà anche fatto impressionare dal nuovo massimo di fine novembre (1,5143) ma i traders più accorti, che per decidere la loro operatività non leggono i report dei broker ma seguono gli squali, avevano già iniziato a prendere posizioni corte.

Nel frattempo, gli ultimi arrivati, continuavano a comprare spingendo il mercato in una salita che non aveva più le basi per continuare, durante la quale, i large traders aumentavano le loro vendite su eurUSD fino al punto di far crollare il mercato (seconda linea verticale blu) ,di fronte all'incredulità generale, facendolo arrivare in poco tempo sino a 1,40 e incassando così i soldi degli ignari ultimi compratori.

Un'ulteriore conferma la troviamo analizzando il grafico relativo all' euro globex, sempre dal sito timingcharts.



Si nota chiaramente come la posizione nei confronti della moneta unica, seppur con un leggero ritardo rispetto a quella sul dollaro, sia cambiata. I large traders hanno iniziato a vendere euro dandoci così un'ulteriore conferma rispetto all'operatività short su questo cross.

Alla stessa conclusione si arriva anche analizzando il grafico di gbpusd, coppia fortemente correlata a eurUSD. La correlazione che lega i due cross vede, al momento, la sterlina anticipare i movimenti dell'euro nel lungo periodo mentre, per quanto riguarda l'operatività intraday, tendono a rincorrersi e non è facile capire quale tra le due sia in ritardo e quale invece sia in anticipo. Come si può notare nel grafico degli ultimi sei mesi, i large traders stanno tenendo posizioni corte anche nei confronti della sterlina, motivo per il quale anche sul cross gbpusd, in questo momento, è consigliabile seguirli e dimenticarsi quindi del tasto "comprare" nella maschera ordini della piattaforma. Come già detto, per la correlazione che lega i due cross, il fatto che i pesci grossi stiano vendendo la sterlina e che quindi gbpusd sia, di conseguenza, da vendere implica che anche eurUSD sia da vendere, dandoci così una chiara conferma di quanto abbiamo visto analizzando il grafico del dollar index e dell'euro.



[www.MassimoMereghetti.com](http://www.MassimoMereghetti.com)

# COACHING



Coaching e pratica in sala con account demo

## Disclaimer

La presente pubblicazione ha esclusivamente finalità didattiche.

Non deve pertanto essere intesa in alcun modo come consiglio operativo di investimento né come sollecitazione alla raccolta di pubblico risparmio.

I risultati presentati - reali o simulati - non costituiscono alcuna garanzia relativamente a ipotetiche performance future.

L'attività speculativa comporta notevoli rischi economici e chiunque la svolga lo fa sotto la propria ed esclusiva responsabilità, pertanto gli Autori non si assumono alcuna responsabilità circa eventuali danni diretti o indiretti relativamente a decisioni di investimento prese dal lettore.

- 366 -

**Tutti i diritti riservati** © Massimo Mereghetti



## TRACK RECORD di Maxx Mereghetti

In questo Track Record analizziamo un conto di Maxx Mereghetti che è passato da 50.000 euro a 87.800 euro.

La data della prima operazione è del 15 gennaio 2010, mentre l'ultima operazione riporta la data del 26 gennaio 2010.

Il numero delle operazioni è di 657 e la durata media delle operazioni va da qualche secondo a pochi minuti, alcune operazioni possono rimanere aperte per alcune ore, difficilmente in overnight. **La performance realizzata in 11 giorni è del 75%.**

## FXPRO Financial Services Ltd

Account: 1433\*\*\* Name: Massimo Mereghetti Currency: USD 2010 February 2, 18:53

### Closed Transactions:

Ticket	Open Time	Type	Size	Item	Price	S / L	T / P	Close Time	Price	Commission	Taxes	Swap	Profit
18478873	2010.01.26 16:24	sell	2.00	usdchf	1.04600	0.00000	0.00000	2010.01.28 11:19	1.04987	0.00	0.00	-9.91	-737.23
18639138	2010.01.28 14:41	sell	1.00	usdchf	1.05025	0.00000	1.04961	2010.01.28 17:37	1.05336	0.00	0.00	0.00	-295.25
18639088	2010.01.28 14:41	buy	1.00	eurusd	1.40261	0.00000	0.00000	2010.01.28 15:13	1.40004	0.00	0.00	0.00	-257.00
17972268	2010.01.15 17:36	sell	1.00	eurusd	1.43581	0.00000	0.00000	2010.01.15 18:25	1.43780	0.00	0.00	0.00	-199.00
18634451	2010.01.28 13:07	sell	1.00	euraud	1.5524	0.0000	0.0000	2010.01.28 13:35	1.5541	0.00	0.00	0.00	-153.14
17972290	2010.01.15 17:37	sell	1.00	eurusd	1.43601	0.00000	0.00000	2010.01.15 18:13	1.43732	0.00	0.00	0.00	-131.00
18405532	2010.01.25 14:29	sell	2.00	cadjpy	85.35	0.00	0.00	2010.01.25 14:29	85.39	0.00	0.00	0.00	-88.63
17970553	2010.01.15 17:10	sell	1.00	eurusd	1.43658	0.00000	0.00000	2010.01.15 17:13	1.43703	0.00	0.00	0.00	-45.00
18695386	2010.01.29 10:14	sell	1.00	eurusd	1.39549	0.00000	0.00000	2010.01.29 10:16	1.39593	0.00	0.00	0.00	-44.00
17971421	2010.01.15 17:22	sell	1.00	eurusd	1.43688	0.00000	0.00000	2010.01.15 17:22	1.43712	0.00	0.00	0.00	-24.00
18717001	2010.01.29 16:15	sell	1.00	gbpusd	1.60389	0.00000	0.00000	2010.01.29 16:56	1.60413	0.00	0.00	0.00	-24.00
17976920	2010.01.15 18:26	sell	1.00	eurusd	1.43786	0.00000	0.00000	2010.01.15 18:38	1.43804	0.00	0.00	0.00	-18.00
18717016	2010.01.29 16:16	sell	1.00	gbpusd	1.60426	0.00000	0.00000	2010.01.29 16:56	1.60442	0.00	0.00	0.00	-16.00
18841363	2010.02.02 13:44	sell	0.50	gbpusd	1.59277	0.00000	0.00000	2010.02.02 13:46	1.59293	0.00	0.00	0.00	-8.00
18477976	2010.01.26 16:15	sell	2.00	eurusd	1.40630	0.00000	0.00000	2010.01.26 16:26	1.40633	0.00	0.00	0.00	-6.00
18184944	2010.01.20 14:23	sell	2.00	eurusd	1.41360	0.00000	0.00000	2010.01.20 14:24	1.41361	0.00	0.00	0.00	-2.00
18716276	2010.01.29 16:09	sell	1.00	gbpusd	1.60473	0.00000	0.00000	2010.01.29 16:11	1.60474	0.00	0.00	0.00	-1.00
17971800	2010.01.15 17:27	sell	1.00	eurusd	1.43724	0.00000	0.00000	2010.01.15 17:30	1.43724	0.00	0.00	0.00	0.00
18076301	2010.01.19 13:10	sell limit	10.00	eurusd	1.43320	0.00000	0.00000	2010.01.19 15:40	1.42902				cancelled
18076347	2010.01.19 13:11	sell limit	10.00	eurusd	1.43700	0.00000	0.00000	2010.01.19 15:40	1.42902				cancelled
18841564	2010.02.02 13:48	sell	1.00	eurusd	1.39486	0.00000	0.00000	2010.02.02 13:49	1.39486	0.00	0.00	0.00	0.00
17972629	2010.01.15 17:42	sell	1.00	eurusd	1.43660	0.00000	0.00000	2010.01.15 17:43	1.43659	0.00	0.00	0.00	1.00

17973645	2010.01.15 17:53	sell	1.00	eurusd	1.43610	0.00000	0.00000	2010.01.15 17:57	1.43609	0.00	0.00	0.00	1.00
18176537	2010.01.20 13:16	sell	1.00	eurusd	1.41543	0.00000	0.00000	2010.01.20 13:16	1.41542	0.00	0.00	0.00	1.00
18460568	2010.01.26 11:40	sell	1.00	eurusd	1.40922	0.00000	0.00000	2010.01.26 11:44	1.40921	0.00	0.00	0.00	1.00
18651115	2010.01.28 17:26	sell	1.00	gbpusd	1.61475	0.00000	0.00000	2010.01.28 17:26	1.61474	0.00	0.00	0.00	1.00
17972280	2010.01.15 17:36	sell	1.00	eurusd	1.43605	0.00000	0.00000	2010.01.15 17:38	1.43603	0.00	0.00	0.00	2.00
18339758	2010.01.22 15:44	sell	1.00	eurusd	1.41305	0.00000	0.00000	2010.01.22 15:44	1.41303	0.00	0.00	0.00	2.00
18404894	2010.01.25 14:17	sell	2.00	eurusd	1.41638	0.00000	0.00000	2010.01.25 14:43	1.41637	0.00	0.00	0.00	2.00
18406348	2010.01.25 14:44	sell	2.00	eurusd	1.41625	0.00000	0.00000	2010.01.25 14:56	1.41624	0.00	0.00	0.00	2.00
18418893	2010.01.25 17:45	sell	2.00	eurusd	1.41431	0.00000	0.00000	2010.01.25 18:06	1.41430	0.00	0.00	0.00	2.00
18629332	2010.01.28 11:44	sell	1.00	eurusd	1.40321	0.00000	0.00000	2010.01.28 11:44	1.40319	0.00	0.00	0.00	2.00
18705455	2010.01.29 13:25	sell	0.50	eurusd	1.39639	0.00000	0.00000	2010.01.29 14:06	1.39635	0.00	0.00	0.00	2.00
18706722	2010.01.29 13:49	sell	0.50	gbpusd	1.61401	0.00000	0.00000	2010.01.29 13:50	1.61396	0.00	0.00	0.00	2.50
18716614	2010.01.29 16:12	sell	0.50	gbpusd	1.60448	0.00000	0.00000	2010.01.29 16:14	1.60443	0.00	0.00	0.00	2.50
17970564	2010.01.15 17:10	sell	1.00	eurusd	1.43676	0.00000	0.00000	2010.01.15 17:12	1.43673	0.00	0.00	0.00	3.00
17970832	2010.01.15 17:14	sell	1.00	eurusd	1.43689	0.00000	0.00000	2010.01.15 17:20	1.43686	0.00	0.00	0.00	3.00
17971378	2010.01.15 17:21	sell	1.00	eurusd	1.43670	0.00000	0.00000	2010.01.15 17:35	1.43667	0.00	0.00	0.00	3.00
17973842	2010.01.15 17:55	sell	1.00	eurusd	1.43626	0.00000	0.00000	2010.01.15 17:56	1.43623	0.00	0.00	0.00	3.00
17976546	2010.01.15 18:20	sell	1.00	eurusd	1.43780	0.00000	0.00000	2010.01.15 18:21	1.43777	0.00	0.00	0.00	3.00
18109510	2010.01.19 19:18	sell	1.00	eurusd	1.42726	0.00000	0.00000	2010.01.19 19:19	1.42723	0.00	0.00	0.00	3.00
18341694	2010.01.22 16:03	sell	1.00	eurusd	1.41066	0.00000	0.00000	2010.01.22 17:05	1.41063	0.00	0.00	0.00	3.00
18461823	2010.01.26 12:00	sell	1.00	eurusd	1.40983	0.00000	0.00000	2010.01.26 12:00	1.40980	0.00	0.00	0.00	3.00
18462192	2010.01.26 12:03	sell	1.00	eurusd	1.41038	0.00000	0.00000	2010.01.26 12:04	1.41035	0.00	0.00	0.00	3.00
18716787	2010.01.29 16:14	sell	1.00	gbpusd	1.60427	0.00000	0.00000	2010.01.29 16:15	1.60424	0.00	0.00	0.00	3.00
18841569	2010.02.02 13:48	sell	1.00	gbpusd	1.59289	0.00000	0.00000	2010.02.02 17:13	1.59286	0.00	0.00	0.00	3.00
18174901	2010.01.20 13:06	sell	0.50	eurusd	1.41713	0.00000	0.00000	2010.01.20 13:07	1.41706	0.00	0.00	0.00	3.50
18707596	2010.01.29 14:06	sell	0.50	eurusd	1.39620	0.00000	0.00000	2010.01.29 14:07	1.39613	0.00	0.00	0.00	3.50
18833382	2010.02.02 11:15	sell	0.50	eurusd	1.39258	0.00000	0.00000	2010.02.02 11:16	1.39251	0.00	0.00	0.00	3.50
17968689	2010.01.15 16:54	sell	1.00	eurusd	1.43875	0.00000	0.00000	2010.01.15 16:57	1.43871	0.00	0.00	0.00	4.00
17969610	2010.01.15 17:02	sell	1.00	eurusd	1.43758	0.00000	0.00000	2010.01.15 17:02	1.43754	0.00	0.00	0.00	4.00
17970869	2010.01.15 17:15	sell	1.00	eurusd	1.43683	0.00000	0.00000	2010.01.15 17:20	1.43679	0.00	0.00	0.00	4.00
17972544	2010.01.15 17:41	sell	1.00	eurusd	1.43627	0.00000	0.00000	2010.01.15 17:52	1.43623	0.00	0.00	0.00	4.00
17976364	2010.01.15 18:17	sell	1.00	eurusd	1.43776	0.00000	0.00000	2010.01.15 18:23	1.43772	0.00	0.00	0.00	4.00
17976398	2010.01.15 18:17	sell	1.00	eurusd	1.43784	0.00000	0.00000	2010.01.15 18:21	1.43780	0.00	0.00	0.00	4.00
18341950	2010.01.22 16:07	sell	1.00	eurusd	1.41147	0.00000	0.00000	2010.01.22 16:08	1.41143	0.00	0.00	0.00	4.00
18405002	2010.01.25 14:18	sell	2.00	eurusd	1.41674	0.00000	0.00000	2010.01.25 14:34	1.41672	0.00	0.00	0.00	4.00
18405801	2010.01.25 14:35	sell	2.00	eurusd	1.41679	0.00000	0.00000	2010.01.25 14:35	1.41677	0.00	0.00	0.00	4.00
18650910	2010.01.28 17:23	sell	1.00	gbpusd	1.61476	0.00000	0.00000	2010.01.28 17:23	1.61472	0.00	0.00	0.00	4.00
18639723	2010.01.28 14:55	sell	1.00	usdchf	1.05095	0.00000	0.00000	2010.01.28 14:58	1.05090	0.00	0.00	0.00	4.76
17969364	2010.01.15 17:00	sell	1.00	eurusd	1.43815	0.00000	0.00000	2010.01.15 17:00	1.43810	0.00	0.00	0.00	5.00
17970761	2010.01.15 17:13	sell	1.00	eurusd	1.43689	0.00000	0.00000	2010.01.15 17:14	1.43684	0.00	0.00	0.00	5.00
17971811	2010.01.15 17:28	sell	1.00	eurusd	1.43726	0.00000	0.00000	2010.01.15 17:30	1.43721	0.00	0.00	0.00	5.00
17972788	2010.01.15 17:46	sell	1.00	eurusd	1.43708	0.00000	0.00000	2010.01.15 17:47	1.43703	0.00	0.00	0.00	5.00
17972792	2010.01.15 17:46	sell	1.00	eurusd	1.43708	0.00000	0.00000	2010.01.15 17:47	1.43703	0.00	0.00	0.00	5.00
18343780	2010.01.22 16:34	sell	1.00	eurusd	1.41137	0.00000	0.00000	2010.01.22 16:34	1.41132	0.00	0.00	0.00	5.00
18352438	2010.01.22 18:17	sell	1.00	eurusd	1.41541	0.00000	0.00000	2010.01.22 18:18	1.41536	0.00	0.00	0.00	5.00
18475302	2010.01.26 15:36	sell	5.00	eurusd	1.40769	0.00000	0.00000	2010.01.26 15:36	1.40768	0.00	0.00	0.00	5.00
18639744	2010.01.28 14:56	sell	1.00	eurusd	1.40132	0.00000	0.00000	2010.01.28 15:05	1.40127	0.00	0.00	0.00	5.00
18651037	2010.01.28 17:24	sell	1.00	gbpusd	1.61506	0.00000	0.00000	2010.01.28 17:25	1.61501	0.00	0.00	0.00	5.00
18703812	2010.01.29 12:49	sell	0.50	gbpusd	1.61391	0.00000	0.00000	2010.01.29 13:40	1.61381	0.00	0.00	0.00	5.00
18717064	2010.01.29 16:16	sell	1.00	eurusd	1.39288	0.00000	0.00000	2010.01.29 16:22	1.39283	0.00	0.00	0.00	5.00
18833386	2010.02.02 11:16	sell	1.00	gbpusd	1.59206	0.00000	0.00000	2010.02.02 11:17	1.59201	0.00	0.00	0.00	5.00
18837675	2010.02.02 12:30	sell	1.00	eurusd	1.39445	0.00000	0.00000	2010.02.02 12:43	1.39440	0.00	0.00	0.00	5.00
18839028	2010.02.02 12:54	sell	1.00	eurusd	1.39366	0.00000	0.00000	2010.02.02 12:56	1.39361	0.00	0.00	0.00	5.00
18174626	2010.01.20 13:06	sell	0.50	eurusd	1.41713	0.00000	0.00000	2010.01.20 13:07	1.41702	0.00	0.00	0.00	5.50

18704003	2010.01.29 12:53	sell	0.50	gbpusd	1.61433	0.00000	0.00000	2010.01.29 13:04	1.61422	0.00	0.00	0.00	5.50
18839823	2010.02.02 13:10	sell	0.50	eurusd	1.39371	0.00000	1.39325	2010.02.02 13:16	1.39360	0.00	0.00	0.00	5.50
17969014	2010.01.15 16:58	sell	1.00	eurusd	1.43838	0.00000	0.00000	2010.01.15 16:58	1.43832	0.00	0.00	0.00	6.00
17970572	2010.01.15 17:11	sell	1.00	eurusd	1.43685	0.00000	0.00000	2010.01.15 17:11	1.43679	0.00	0.00	0.00	6.00
17970633	2010.01.15 17:12	sell	1.00	eurusd	1.43706	0.00000	0.00000	2010.01.15 17:12	1.43700	0.00	0.00	0.00	6.00
18183795	2010.01.20 14:10	sell	2.00	eurusd	1.41438	0.00000	0.00000	2010.01.20 14:14	1.41435	0.00	0.00	0.00	6.00
18339688	2010.01.22 15:42	sell	1.00	eurusd	1.41318	0.00000	0.00000	2010.01.22 15:42	1.41312	0.00	0.00	0.00	6.00
18341878	2010.01.22 16:06	sell	1.00	eurusd	1.41130	0.00000	0.00000	2010.01.22 16:08	1.41124	0.00	0.00	0.00	6.00
18343827	2010.01.22 16:34	sell	1.00	eurusd	1.41170	0.00000	0.00000	2010.01.22 17:03	1.41164	0.00	0.00	0.00	6.00
18405739	2010.01.25 14:33	sell	2.00	eurusd	1.41682	0.00000	0.00000	2010.01.25 14:34	1.41679	0.00	0.00	0.00	6.00
18405943	2010.01.25 14:38	sell	2.00	eurusd	1.41675	0.00000	0.00000	2010.01.25 14:39	1.41672	0.00	0.00	0.00	6.00
18456227	2010.01.26 11:00	sell	1.00	eurusd	1.41063	0.00000	0.00000	2010.01.26 11:01	1.41057	0.00	0.00	0.00	6.00
18651291	2010.01.28 17:27	sell	3.00	gbpusd	1.61378	0.00000	0.00000	2010.01.28 17:27	1.61376	0.00	0.00	0.00	6.00
18833891	2010.02.02 11:23	sell	1.00	gbpusd	1.59277	0.00000	0.00000	2010.02.02 11:26	1.59271	0.00	0.00	0.00	6.00
18836838	2010.02.02 12:19	sell	1.00	eurusd	1.39383	0.00000	0.00000	2010.02.02 12:52	1.39377	0.00	0.00	0.00	6.00
18480840	2010.01.26 16:47	sell	0.50	eurusd	1.40694	0.00000	0.00000	2010.01.26 16:49	1.40681	0.00	0.00	0.00	6.50
18701793	2010.01.29 11:55	sell	0.50	gbpusd	1.61426	0.00000	0.00000	2010.01.29 12:37	1.61413	0.00	0.00	0.00	6.50
17970404	2010.01.15 17:09	sell	1.00	eurusd	1.43636	0.00000	0.00000	2010.01.15 17:10	1.43629	0.00	0.00	0.00	7.00
17971759	2010.01.15 17:27	sell	1.00	eurusd	1.43698	0.00000	0.00000	2010.01.15 17:34	1.43691	0.00	0.00	0.00	7.00
18095352	2010.01.19 16:59	sell	1.00	eurusd	1.42917	0.00000	0.00000	2010.01.19 17:03	1.42910	0.00	0.00	0.00	7.00
18168538	2010.01.20 12:20	sell	1.00	eurusd	1.41912	0.00000	0.00000	2010.01.20 12:22	1.41905	0.00	0.00	0.00	7.00
18335191	2010.01.22 14:34	sell	1.00	eurusd	1.41384	0.00000	0.00000	2010.01.22 14:34	1.41377	0.00	0.00	0.00	7.00
18343990	2010.01.22 16:36	sell	1.00	eurusd	1.41241	0.00000	0.00000	2010.01.22 16:36	1.41234	0.00	0.00	0.00	7.00
18358185	2010.01.22 19:49	sell	1.00	eurusd	1.41607	0.00000	0.00000	2010.01.22 19:49	1.41600	0.00	0.00	0.00	7.00
18482194	2010.01.26 17:05	sell	1.00	eurusd	1.40589	0.00000	0.00000	2010.01.26 17:28	1.40582	0.00	0.00	0.00	7.00
18482202	2010.01.26 17:05	sell	1.00	eurusd	1.40612	0.00000	0.00000	2010.01.26 17:05	1.40605	0.00	0.00	0.00	7.00
18629822	2010.01.28 11:55	sell	1.00	eurusd	1.40290	0.00000	0.00000	2010.01.28 11:58	1.40283	0.00	0.00	0.00	7.00
18630994	2010.01.28 12:18	sell	1.00	eurusd	1.40208	0.00000	0.00000	2010.01.28 12:19	1.40201	0.00	0.00	0.00	7.00
18650694	2010.01.28 17:21	sell	1.00	gbpusd	1.61505	0.00000	0.00000	2010.01.28 17:22	1.61498	0.00	0.00	0.00	7.00
18651492	2010.01.28 17:29	sell	1.00	gbpusd	1.61446	0.00000	0.00000	2010.01.28 17:30	1.61439	0.00	0.00	0.00	7.00
18716560	2010.01.29 16:12	sell	1.00	gbpusd	1.60433	0.00000	0.00000	2010.01.29 16:14	1.60426	0.00	0.00	0.00	7.00
18716621	2010.01.29 16:12	sell	1.00	eurusd	1.39304	0.00000	0.00000	2010.01.29 16:13	1.39297	0.00	0.00	0.00	7.00
18837530	2010.02.02 12:27	sell	1.00	eurusd	1.39417	0.00000	0.00000	2010.02.02 12:46	1.39410	0.00	0.00	0.00	7.00
17968784	2010.01.15 16:56	sell	1.00	eurusd	1.43896	0.00000	0.00000	2010.01.15 16:57	1.43888	0.00	0.00	0.00	8.00
17976504	2010.01.15 18:19	sell	1.00	eurusd	1.43798	0.00000	0.00000	2010.01.15 18:19	1.43790	0.00	0.00	0.00	8.00
18109369	2010.01.19 19:15	sell	1.00	eurusd	1.42721	0.00000	0.00000	2010.01.19 19:17	1.42713	0.00	0.00	0.00	8.00
18173060	2010.01.20 12:55	sell	1.00	eurusd	1.41751	0.00000	0.00000	2010.01.20 13:01	1.41743	0.00	0.00	0.00	8.00
18184822	2010.01.20 14:21	sell	2.00	eurusd	1.41387	0.00000	0.00000	2010.01.20 14:22	1.41383	0.00	0.00	0.00	8.00
18186026	2010.01.20 14:43	sell	2.00	eurusd	1.41429	0.00000	0.00000	2010.01.20 14:51	1.41425	0.00	0.00	0.00	8.00
18186202	2010.01.20 14:46	sell	2.00	eurusd	1.41459	0.00000	0.00000	2010.01.20 14:49	1.41455	0.00	0.00	0.00	8.00
18196932	2010.01.20 16:58	sell	2.00	eurusd	1.41375	0.00000	0.00000	2010.01.20 16:58	1.41371	0.00	0.00	0.00	8.00
18335052	2010.01.22 14:32	sell	1.00	eurusd	1.41402	0.00000	0.00000	2010.01.22 14:33	1.41394	0.00	0.00	0.00	8.00
18338675	2010.01.22 15:21	sell	2.00	eurusd	1.41301	0.00000	0.00000	2010.01.22 15:23	1.41297	0.00	0.00	0.00	8.00
18338874	2010.01.22 15:25	sell	2.00	eurusd	1.41296	0.00000	0.00000	2010.01.22 15:27	1.41292	0.00	0.00	0.00	8.00
18412742	2010.01.25 16:20	sell	2.00	eurusd	1.41467	0.00000	0.00000	2010.01.25 16:28	1.41463	0.00	0.00	0.00	8.00
18421785	2010.01.25 18:27	sell	2.00	eurusd	1.41449	0.00000	0.00000	2010.01.25 18:27	1.41445	0.00	0.00	0.00	8.00
18465742	2010.01.26 13:13	sell	1.00	eurusd	1.40946	0.00000	0.00000	2010.01.26 13:13	1.40938	0.00	0.00	0.00	8.00
18630539	2010.01.28 12:08	sell	1.00	eurusd	1.40293	0.00000	0.00000	2010.01.28 12:13	1.40285	0.00	0.00	0.00	8.00
18695394	2010.01.29 10:14	sell	1.00	gbpusd	1.61667	0.00000	0.00000	2010.01.29 10:15	1.61659	0.00	0.00	0.00	8.00
18695638	2010.01.29 10:18	sell	1.00	gbpusd	1.61655	0.00000	0.00000	2010.01.29 10:20	1.61647	0.00	0.00	0.00	8.00
18716268	2010.01.29 16:09	sell	0.50	gbpusd	1.60472	0.00000	0.00000	2010.01.29 16:13	1.60456	0.00	0.00	0.00	8.00
18716723	2010.01.29 16:13	sell	1.00	eurusd	1.39292	0.00000	0.00000	2010.01.29 16:14	1.39284	0.00	0.00	0.00	8.00
18832022	2010.02.02 10:50	sell	1.00	eurusd	1.39217	0.00000	0.00000	2010.02.02 10:56	1.39209	0.00	0.00	0.00	8.00
18837630	2010.02.02 12:29	sell	1.00	eurusd	1.39432	0.00000	0.00000	2010.02.02 12:44	1.39424	0.00	0.00	0.00	8.00

18842206	2010.02.02 13:58	sell	1.00	eurusd	1.39499	0.00000	0.00000	2010.02.02 13:59	1.39491	0.00	0.00	0.00	8.00
18704012	2010.01.29 12:53	sell	0.50	gbpusd	1.61467	0.00000	0.00000	2010.01.29 13:01	1.61450	0.00	0.00	0.00	8.50
18705077	2010.01.29 13:18	sell	0.50	gbpusd	1.61473	0.00000	0.00000	2010.01.29 13:19	1.61456	0.00	0.00	0.00	8.50
18699189	2010.01.29 11:07	sell	0.20	eurusd	1.39787	0.00000	0.00000	2010.01.29 11:27	1.39744	0.00	0.00	0.00	8.60
17966253	2010.01.15 16:21	sell	1.00	eurusd	1.43855	0.00000	0.00000	2010.01.15 16:21	1.43846	0.00	0.00	0.00	9.00
17970759	2010.01.15 17:13	sell	1.00	eurusd	1.43689	0.00000	0.00000	2010.01.15 17:14	1.43680	0.00	0.00	0.00	9.00
17970846	2010.01.15 17:14	sell	1.00	eurusd	1.43692	0.00000	0.00000	2010.01.15 17:15	1.43683	0.00	0.00	0.00	9.00
17972604	2010.01.15 17:42	sell	1.00	eurusd	1.43637	0.00000	0.00000	2010.01.15 17:52	1.43628	0.00	0.00	0.00	9.00
18172447	2010.01.20 12:53	sell	0.50	eurusd	1.41722	0.00000	0.00000	2010.01.20 13:03	1.41704	0.00	0.00	0.00	9.00
18178750	2010.01.20 13:35	sell	1.00	eurusd	1.41651	0.00000	0.00000	2010.01.20 13:36	1.41642	0.00	0.00	0.00	9.00
18278847	2010.01.21 19:02	sell	1.00	eurusd	1.41158	0.00000	0.00000	2010.01.21 19:05	1.41149	0.00	0.00	0.00	9.00
18339565	2010.01.22 15:39	sell	1.00	eurusd	1.41330	0.00000	0.00000	2010.01.22 15:40	1.41321	0.00	0.00	0.00	9.00
18339594	2010.01.22 15:39	sell	1.00	eurusd	1.41342	0.00000	0.00000	2010.01.22 15:39	1.41333	0.00	0.00	0.00	9.00
18339814	2010.01.22 15:45	sell	1.00	eurusd	1.41275	0.00000	0.00000	2010.01.22 15:47	1.41266	0.00	0.00	0.00	9.00
18343714	2010.01.22 16:33	sell	1.00	eurusd	1.41151	0.00000	0.00000	2010.01.22 16:33	1.41142	0.00	0.00	0.00	9.00
18343745	2010.01.22 16:33	sell	1.00	eurusd	1.41167	0.00000	0.00000	2010.01.22 16:33	1.41158	0.00	0.00	0.00	9.00
18459256	2010.01.26 11:30	sell	1.00	eurusd	1.40858	0.00000	0.00000	2010.01.26 13:25	1.40849	0.00	0.00	0.00	9.00
18462946	2010.01.26 12:17	sell	1.00	eurusd	1.40910	0.00000	0.00000	2010.01.26 12:20	1.40901	0.00	0.00	0.00	9.00
18477741	2010.01.26 16:13	sell	3.00	audusd	0.89418	0.00000	0.00000	2010.01.26 16:34	0.89415	0.00	0.00	0.00	9.00
18479454	2010.01.26 16:34	sell	1.00	eurusd	1.40548	0.00000	0.00000	2010.01.26 17:30	1.40539	0.00	0.00	0.00	9.00
18480307	2010.01.26 16:41	sell	1.00	eurusd	1.40578	0.00000	0.00000	2010.01.26 16:41	1.40569	0.00	0.00	0.00	9.00
18481937	2010.01.26 17:01	sell	1.00	eurusd	1.40578	0.00000	0.00000	2010.01.26 17:29	1.40569	0.00	0.00	0.00	9.00
18629325	2010.01.28 11:44	sell	1.00	eurusd	1.40309	0.00000	0.00000	2010.01.28 11:52	1.40300	0.00	0.00	0.00	9.00
18632284	2010.01.28 12:34	sell	1.00	eurusd	1.40099	0.00000	0.00000	2010.01.28 12:46	1.40090	0.00	0.00	0.00	9.00
18650725	2010.01.28 17:21	sell	1.00	gbpusd	1.61539	0.00000	0.00000	2010.01.28 17:22	1.61530	0.00	0.00	0.00	9.00
18695367	2010.01.29 10:14	sell	1.00	eurusd	1.39582	0.00000	0.00000	2010.01.29 10:14	1.39573	0.00	0.00	0.00	9.00
18837537	2010.02.02 12:27	sell	1.00	eurusd	1.39442	0.00000	0.00000	2010.02.02 12:28	1.39433	0.00	0.00	0.00	9.00
17970429	2010.01.15 17:09	sell	1.00	eurusd	1.43657	0.00000	0.00000	2010.01.15 17:09	1.43647	0.00	0.00	0.00	10.00
17971368	2010.01.15 17:20	sell	1.00	eurusd	1.43658	0.00000	0.00000	2010.01.15 17:35	1.43648	0.00	0.00	0.00	10.00
17972477	2010.01.15 17:40	sell	1.00	eurusd	1.43620	0.00000	0.00000	2010.01.15 17:40	1.43610	0.00	0.00	0.00	10.00
17972572	2010.01.15 17:42	sell	1.00	eurusd	1.43634	0.00000	0.00000	2010.01.15 17:52	1.43624	0.00	0.00	0.00	10.00
17976900	2010.01.15 18:26	sell	10.00	eurusd	1.43784	0.00000	0.00000	2010.01.15 18:35	1.43783	0.00	0.00	0.00	10.00
18171171	2010.01.20 12:45	sell	1.00	eurusd	1.41883	0.00000	0.00000	2010.01.20 12:45	1.41873	0.00	0.00	0.00	10.00
18175653	2010.01.20 13:12	sell	1.00	eurusd	1.41561	0.00000	0.00000	2010.01.20 13:15	1.41551	0.00	0.00	0.00	10.00
18186101	2010.01.20 14:44	sell	2.00	eurusd	1.41459	0.00000	0.00000	2010.01.20 14:45	1.41454	0.00	0.00	0.00	10.00
18186258	2010.01.20 14:47	sell	2.00	eurusd	1.41484	0.00000	0.00000	2010.01.20 14:49	1.41479	0.00	0.00	0.00	10.00
18191141	2010.01.20 15:56	sell	2.00	eurusd	1.41349	0.00000	0.00000	2010.01.20 16:09	1.41344	0.00	0.00	0.00	10.00
18339051	2010.01.22 15:29	sell	2.00	eurusd	1.41307	0.00000	0.00000	2010.01.22 15:29	1.41302	0.00	0.00	0.00	10.00
18356856	2010.01.22 19:22	sell	1.00	eurusd	1.41657	0.00000	0.00000	2010.01.22 19:44	1.41647	0.00	0.00	0.00	10.00
18404926	2010.01.25 14:17	sell	2.00	eurusd	1.41648	0.00000	0.00000	2010.01.25 14:40	1.41643	0.00	0.00	0.00	10.00
18415901	2010.01.25 17:02	sell	2.00	eurusd	1.41508	0.00000	0.00000	2010.01.25 17:02	1.41503	0.00	0.00	0.00	10.00
18455847	2010.01.26 10:57	sell	1.00	eurusd	1.41014	0.00000	0.00000	2010.01.26 10:57	1.41004	0.00	0.00	0.00	10.00
18455919	2010.01.26 10:58	sell	1.00	eurusd	1.41008	0.00000	0.00000	2010.01.26 10:58	1.40998	0.00	0.00	0.00	10.00
18461599	2010.01.26 11:58	sell	1.00	eurusd	1.40970	0.00000	0.00000	2010.01.26 11:58	1.40960	0.00	0.00	0.00	10.00
18467547	2010.01.26 13:43	sell	1.00	eurusd	1.40929	0.00000	0.00000	2010.01.26 13:43	1.40919	0.00	0.00	0.00	10.00
18628996	2010.01.28 11:37	sell	1.00	eurusd	1.40282	0.00000	0.00000	2010.01.28 12:17	1.40272	0.00	0.00	0.00	10.00
18650669	2010.01.28 17:20	sell	1.00	gbpusd	1.61509	0.00000	0.00000	2010.01.28 17:21	1.61499	0.00	0.00	0.00	10.00
18716755	2010.01.29 16:14	sell	1.00	gbpusd	1.60455	0.00000	0.00000	2010.01.29 16:14	1.60445	0.00	0.00	0.00	10.00
18837346	2010.02.02 12:24	sell	1.00	eurusd	1.39457	0.00000	0.00000	2010.02.02 12:26	1.39447	0.00	0.00	0.00	10.00
18838859	2010.02.02 12:49	sell	1.00	eurusd	1.39402	0.00000	0.00000	2010.02.02 12:52	1.39392	0.00	0.00	0.00	10.00
17966271	2010.01.15 16:22	sell	1.00	eurusd	1.43833	0.00000	1.43781	2010.01.15 16:58	1.43822	0.00	0.00	0.00	11.00
17971401	2010.01.15 17:21	sell	1.00	eurusd	1.43688	0.00000	0.00000	2010.01.15 17:34	1.43677	0.00	0.00	0.00	11.00
17972783	2010.01.15 17:46	sell	1.00	eurusd	1.43689	0.00000	0.00000	2010.01.15 17:47	1.43678	0.00	0.00	0.00	11.00
18172998	2010.01.20 12:55	sell	1.00	eurusd	1.41735	0.00000	0.00000	2010.01.20 13:01	1.41724	0.00	0.00	0.00	11.00

18341727	2010.01.22 16:03	sell	1.00	eurusd	1.41086	0.00000	0.00000	2010.01.22 17:05	1.41075	0.00	0.00	0.00	11.00
18353417	2010.01.22 18:31	sell	1.00	eurusd	1.41543	0.00000	0.00000	2010.01.22 18:32	1.41532	0.00	0.00	0.00	11.00
18459647	2010.01.26 11:31	sell	1.00	eurusd	1.40936	0.00000	0.00000	2010.01.26 11:32	1.40925	0.00	0.00	0.00	11.00
18459746	2010.01.26 11:32	sell	1.00	eurusd	1.40956	0.00000	0.00000	2010.01.26 11:38	1.40945	0.00	0.00	0.00	11.00
18460414	2010.01.26 11:39	sell	1.00	eurusd	1.40920	0.00000	0.00000	2010.01.26 11:39	1.40909	0.00	0.00	0.00	11.00
18480195	2010.01.26 16:40	sell	1.00	eurusd	1.40604	0.00000	0.00000	2010.01.26 16:40	1.40593	0.00	0.00	0.00	11.00
18482230	2010.01.26 17:05	sell	1.00	eurusd	1.40605	0.00000	0.00000	2010.01.26 17:28	1.40594	0.00	0.00	0.00	11.00
18633316	2010.01.28 12:49	sell	1.00	eurusd	1.40021	0.00000	0.00000	2010.01.28 12:56	1.40010	0.00	0.00	0.00	11.00
18633890	2010.01.28 12:57	sell	1.00	eurusd	1.39968	0.00000	0.00000	2010.01.28 13:39	1.39957	0.00	0.00	0.00	11.00
18635745	2010.01.28 13:36	sell	1.00	eurusd	1.39953	0.00000	0.00000	2010.01.28 15:23	1.39942	0.00	0.00	0.00	11.00
18638936	2010.01.28 14:39	sell	1.00	eurusd	1.40204	0.00000	0.00000	2010.01.28 14:44	1.40193	0.00	0.00	0.00	11.00
18651024	2010.01.28 17:24	sell	1.00	gbpusd	1.61505	0.00000	0.00000	2010.01.28 17:25	1.61494	0.00	0.00	0.00	11.00
18651782	2010.01.28 17:33	sell	1.00	eurusd	1.39623	0.00000	0.00000	2010.01.28 17:36	1.39612	0.00	0.00	0.00	11.00
18653034	2010.01.28 17:54	sell	1.00	gbpusd	1.61286	0.00000	0.00000	2010.01.28 17:57	1.61275	0.00	0.00	0.00	11.00
17968827	2010.01.15 16:56	sell	1.00	eurusd	1.43909	0.00000	0.00000	2010.01.15 16:56	1.43897	0.00	0.00	0.00	12.00
17972300	2010.01.15 17:37	sell	1.00	eurusd	1.43601	0.00000	0.00000	2010.01.15 17:41	1.43589	0.00	0.00	0.00	12.00
18095497	2010.01.19 17:01	sell	2.00	eurusd	1.42948	0.00000	0.00000	2010.01.19 17:02	1.42942	0.00	0.00	0.00	12.00
18171406	2010.01.20 12:47	sell	1.00	eurusd	1.41861	0.00000	0.00000	2010.01.20 12:49	1.41849	0.00	0.00	0.00	12.00
18174531	2010.01.20 13:04	sell	1.00	eurusd	1.41714	0.00000	0.00000	2010.01.20 13:04	1.41702	0.00	0.00	0.00	12.00
18178294	2010.01.20 13:30	sell	1.00	eurusd	1.41668	0.00000	0.00000	2010.01.20 13:32	1.41656	0.00	0.00	0.00	12.00
18186937	2010.01.20 14:57	sell	2.00	eurusd	1.41431	0.00000	0.00000	2010.01.20 14:58	1.41425	0.00	0.00	0.00	12.00
18404955	2010.01.25 14:17	sell	2.00	eurusd	1.41676	0.00000	0.00000	2010.01.25 14:18	1.41670	0.00	0.00	0.00	12.00
18406149	2010.01.25 14:42	sell	2.00	eurusd	1.41656	0.00000	0.00000	2010.01.25 14:43	1.41650	0.00	0.00	0.00	12.00
18420802	2010.01.25 18:11	sell	2.00	eurusd	1.41427	0.00000	0.00000	2010.01.25 18:11	1.41421	0.00	0.00	0.00	12.00
18467505	2010.01.26 13:42	sell	1.00	eurusd	1.40942	0.00000	0.00000	2010.01.26 13:43	1.40930	0.00	0.00	0.00	12.00
18837195	2010.02.02 12:22	sell	1.00	eurusd	1.39434	0.00000	0.00000	2010.02.02 12:22	1.39422	0.00	0.00	0.00	12.00
18344888	2010.01.22 16:45	sell	1.00	eurusd	1.41327	0.00000	0.00000	2010.01.22 16:46	1.41314	0.00	0.00	0.00	13.00
18354507	2010.01.22 18:48	sell	1.00	eurusd	1.41557	0.00000	0.00000	2010.01.22 18:49	1.41544	0.00	0.00	0.00	13.00
18466880	2010.01.26 13:32	sell	1.00	eurusd	1.40859	0.00000	0.00000	2010.01.26 13:52	1.40846	0.00	0.00	0.00	13.00
18479845	2010.01.26 16:37	sell	1.00	eurusd	1.40614	0.00000	0.00000	2010.01.26 16:39	1.40601	0.00	0.00	0.00	13.00
18695223	2010.01.29 10:12	sell	1.00	gbpusd	1.61612	0.00000	0.00000	2010.01.29 10:16	1.61599	0.00	0.00	0.00	13.00
18716650	2010.01.29 16:12	sell	1.00	eurusd	1.39328	0.00000	0.00000	2010.01.29 16:13	1.39315	0.00	0.00	0.00	13.00
18841640	2010.02.02 13:50	sell	1.00	eurusd	1.39486	0.00000	0.00000	2010.02.02 13:57	1.39473	0.00	0.00	0.00	13.00
17977546	2010.01.15 18:38	sell	1.00	eurusd	1.43797	0.00000	0.00000	2010.01.15 18:38	1.43783	0.00	0.00	0.00	14.00
18095490	2010.01.19 17:01	sell	2.00	eurusd	1.42938	0.00000	0.00000	2010.01.19 17:02	1.42931	0.00	0.00	0.00	14.00
18175422	2010.01.20 13:11	sell	1.00	eurusd	1.41649	0.00000	0.00000	2010.01.20 13:11	1.41635	0.00	0.00	0.00	14.00
18181787	2010.01.20 13:57	sell	2.00	eurusd	1.41458	0.00000	0.00000	2010.01.20 14:00	1.41451	0.00	0.00	0.00	14.00
18203717	2010.01.20 18:19	sell	2.00	eurusd	1.41098	0.00000	0.00000	2010.01.20 18:19	1.41091	0.00	0.00	0.00	14.00
18203744	2010.01.20 18:19	sell	2.00	eurusd	1.41103	0.00000	0.00000	2010.01.20 18:20	1.41096	0.00	0.00	0.00	14.00
18339274	2010.01.22 15:33	sell	1.00	eurusd	1.41330	0.00000	0.00000	2010.01.22 15:37	1.41316	0.00	0.00	0.00	14.00
18341850	2010.01.22 16:05	sell	1.00	eurusd	1.41103	0.00000	0.00000	2010.01.22 17:05	1.41089	0.00	0.00	0.00	14.00
18456543	2010.01.26 11:03	sell	1.00	eurusd	1.40989	0.00000	0.00000	2010.01.26 11:05	1.40975	0.00	0.00	0.00	14.00
18461002	2010.01.26 11:47	sell	1.00	eurusd	1.40926	0.00000	0.00000	2010.01.26 11:49	1.40912	0.00	0.00	0.00	14.00
18465700	2010.01.26 13:12	sell	1.00	eurusd	1.40913	0.00000	0.00000	2010.01.26 13:23	1.40899	0.00	0.00	0.00	14.00
18479420	2010.01.26 16:13	sell	1.00	eurusd	1.40589	0.00000	0.00000	2010.01.26 16:40	1.40575	0.00	0.00	0.00	14.00
18480079	2010.01.26 16:39	sell	1.00	eurusd	1.40626	0.00000	0.00000	2010.01.26 16:39	1.40612	0.00	0.00	0.00	14.00
18481391	2010.01.26 16:54	sell	1.00	eurusd	1.40557	0.00000	0.00000	2010.01.26 17:30	1.40543	0.00	0.00	0.00	14.00
18629293	2010.01.28 11:42	sell	1.00	eurusd	1.40301	0.00000	0.00000	2010.01.28 11:56	1.40287	0.00	0.00	0.00	14.00
18629441	2010.01.28 11:46	sell	1.00	eurusd	1.40352	0.00000	0.00000	2010.01.28 11:49	1.40338	0.00	0.00	0.00	14.00
18633825	2010.01.28 12:57	sell	1.00	eurusd	1.39991	0.00000	0.00000	2010.01.28 12:59	1.39977	0.00	0.00	0.00	14.00
17970839	2010.01.15 17:14	sell	1.00	eurusd	1.43677	0.00000	0.00000	2010.01.15 17:20	1.43662	0.00	0.00	0.00	15.00
18175879	2010.01.20 13:13	sell	1.00	eurusd	1.41603	0.00000	0.00000	2010.01.20 13:14	1.41588	0.00	0.00	0.00	15.00
18178090	2010.01.20 13:28	sell	1.00	eurusd	1.41615	0.00000	0.00000	2010.01.20 13:37	1.41600	0.00	0.00	0.00	15.00
18334388	2010.01.22 14:25	sell	1.00	eurusd	1.41277	0.00000	0.00000	2010.01.22 14:29	1.41262	0.00	0.00	0.00	15.00

18455787	2010.01.26 10:56	sell	1.00	eurusd	1.40960	0.00000	0.00000	2010.01.26 11:21	1.40945	0.00	0.00	0.00	15.00
18461221	2010.01.26 11:51	sell	1.00	eurusd	1.40961	0.00000	0.00000	2010.01.26 11:54	1.40946	0.00	0.00	0.00	15.00
18717025	2010.01.29 16:16	sell	1.00	gbpusd	1.60460	0.00000	0.00000	2010.01.29 16:55	1.60445	0.00	0.00	0.00	15.00
18831923	2010.02.02 10:49	sell	1.00	gbpusd	1.59183	0.00000	0.00000	2010.02.02 11:00	1.59168	0.00	0.00	0.00	15.00
18477834	2010.01.26 16:14	buy	2.00	usdjpy	89.647	0.000	0.000	2010.01.26 16:16	89.654	0.00	0.00	0.00	15.62
18095424	2010.01.19 17:00	sell	2.00	eurusd	1.42920	0.00000	0.00000	2010.01.19 17:02	1.42912	0.00	0.00	0.00	16.00
18185037	2010.01.20 14:25	sell	2.00	eurusd	1.41405	0.00000	0.00000	2010.01.20 14:38	1.41397	0.00	0.00	0.00	16.00
18185160	2010.01.20 14:27	sell	2.00	eurusd	1.41439	0.00000	0.00000	2010.01.20 14:37	1.41431	0.00	0.00	0.00	16.00
18186620	2010.01.20 14:52	sell	2.00	eurusd	1.41402	0.00000	0.00000	2010.01.20 14:56	1.41394	0.00	0.00	0.00	16.00
18187680	2010.01.20 15:10	sell	2.00	eurusd	1.41429	0.00000	0.00000	2010.01.20 15:11	1.41421	0.00	0.00	0.00	16.00
18190842	2010.01.20 15:52	sell	2.00	eurusd	1.41280	0.00000	0.00000	2010.01.20 16:31	1.41272	0.00	0.00	0.00	16.00
18201914	2010.01.20 17:55	sell	2.00	eurusd	1.41107	0.00000	0.00000	2010.01.20 17:55	1.41099	0.00	0.00	0.00	16.00
18202152	2010.01.20 17:58	sell	2.00	eurusd	1.41138	0.00000	0.00000	2010.01.20 18:04	1.41130	0.00	0.00	0.00	16.00
18278822	2010.01.21 19:02	sell	1.00	eurusd	1.41123	0.00000	0.00000	2010.01.21 19:27	1.41107	0.00	0.00	0.00	16.00
18342911	2010.01.22 16:21	sell	1.00	eurusd	1.41268	0.00000	0.00000	2010.01.22 16:25	1.41252	0.00	0.00	0.00	16.00
18352247	2010.01.22 18:14	sell	1.00	eurusd	1.41495	0.00000	0.00000	2010.01.22 18:15	1.41479	0.00	0.00	0.00	16.00
18403196	2010.01.25 13:43	sell	2.00	eurusd	1.41797	0.00000	0.00000	2010.01.25 13:44	1.41789	0.00	0.00	0.00	16.00
18406374	2010.01.25 14:44	sell	2.00	eurusd	1.41638	0.00000	0.00000	2010.01.25 14:56	1.41630	0.00	0.00	0.00	16.00
18412112	2010.01.25 16:06	sell	2.00	eurusd	1.41487	0.00000	0.00000	2010.01.25 16:18	1.41479	0.00	0.00	0.00	16.00
18459630	2010.01.26 11:31	sell	1.00	eurusd	1.40904	0.00000	0.00000	2010.01.26 12:13	1.40888	0.00	0.00	0.00	16.00
18460907	2010.01.26 11:46	sell	1.00	eurusd	1.40921	0.00000	0.00000	2010.01.26 11:47	1.40905	0.00	0.00	0.00	16.00
18632236	2010.01.28 12:34	sell	1.00	eurusd	1.40097	0.00000	0.00000	2010.01.28 12:46	1.40081	0.00	0.00	0.00	16.00
18837185	2010.02.02 12:21	sell	1.00	gbpusd	1.59208	0.00000	0.00000	2010.02.02 12:25	1.59192	0.00	0.00	0.00	16.00
18841977	2010.02.02 13:54	sell	1.00	eurusd	1.39553	0.00000	0.00000	2010.02.02 13:54	1.39537	0.00	0.00	0.00	16.00
18860528	2010.02.02 18:42	sell	1.00	eurusd	1.39558	0.00000	0.00000	2010.02.02 18:51	1.39542	0.00	0.00	0.00	16.00
17970540	2010.01.15 17:10	sell	1.00	eurusd	1.43624	0.00000	0.00000	2010.01.15 17:36	1.43607	0.00	0.00	0.00	17.00
17972208	2010.01.15 17:36	sell	1.00	eurusd	1.43638	0.00000	0.00000	2010.01.15 17:36	1.43621	0.00	0.00	0.00	17.00
18334405	2010.01.22 14:25	sell	1.00	eurusd	1.41302	0.00000	0.00000	2010.01.22 14:29	1.41285	0.00	0.00	0.00	17.00
18336004	2010.01.22 14:43	sell	1.00	eurusd	1.41235	0.00000	0.00000	2010.01.22 14:49	1.41218	0.00	0.00	0.00	17.00
18344061	2010.01.22 16:36	sell	1.00	eurusd	1.41259	0.00000	0.00000	2010.01.22 16:49	1.41242	0.00	0.00	0.00	17.00
18344780	2010.01.22 16:43	sell	1.00	eurusd	1.41309	0.00000	0.00000	2010.01.22 16:45	1.41292	0.00	0.00	0.00	17.00
18460360	2010.01.26 11:38	sell	1.00	eurusd	1.40941	0.00000	0.00000	2010.01.26 11:38	1.40924	0.00	0.00	0.00	17.00
18460601	2010.01.26 11:41	sell	1.00	eurusd	1.40932	0.00000	0.00000	2010.01.26 11:44	1.40915	0.00	0.00	0.00	17.00
18461405	2010.01.26 11:54	sell	1.00	eurusd	1.40946	0.00000	0.00000	2010.01.26 11:56	1.40929	0.00	0.00	0.00	17.00
18651020	2010.01.28 17:24	sell	1.00	gbpusd	1.61481	0.00000	0.00000	2010.01.28 17:25	1.61464	0.00	0.00	0.00	17.00
18831655	2010.02.02 10:42	sell	1.00	eurusd	1.39173	0.00000	0.00000	2010.02.02 10:45	1.39156	0.00	0.00	0.00	17.00
18832028	2010.02.02 10:50	sell	1.00	gbpusd	1.59233	0.00000	0.00000	2010.02.02 10:53	1.59216	0.00	0.00	0.00	17.00
18477823	2010.01.26 16:14	buy	2.00	usdchf	1.04678	0.00000	0.00000	2010.01.26 16:26	1.04687	0.00	0.00	0.00	17.19
17970391	2010.01.15 17:09	sell	1.00	eurusd	1.43649	0.00000	0.00000	2010.01.15 17:09	1.43631	0.00	0.00	0.00	18.00
18109067	2010.01.19 19:12	sell	1.00	eurusd	1.42717	0.00000	0.00000	2010.01.19 19:14	1.42699	0.00	0.00	0.00	18.00
18201854	2010.01.20 17:53	sell	2.00	eurusd	1.41132	0.00000	0.00000	2010.01.20 17:54	1.41123	0.00	0.00	0.00	18.00
18338563	2010.01.22 15:19	sell	1.00	eurusd	1.41346	0.00000	0.00000	2010.01.22 15:20	1.41328	0.00	0.00	0.00	18.00
18410979	2010.01.25 15:53	sell	2.00	eurusd	1.41425	0.00000	0.00000	2010.01.25 16:32	1.41416	0.00	0.00	0.00	18.00
18412538	2010.01.25 16:13	sell	2.00	eurusd	1.41500	0.00000	0.00000	2010.01.25 16:14	1.41491	0.00	0.00	0.00	18.00
18421618	2010.01.25 18:24	sell	2.00	eurusd	1.41493	0.00000	0.00000	2010.01.25 18:24	1.41484	0.00	0.00	0.00	18.00
18460040	2010.01.26 11:34	sell	1.00	eurusd	1.40976	0.00000	0.00000	2010.01.26 11:37	1.40958	0.00	0.00	0.00	18.00
18631344	2010.01.28 12:20	sell	1.00	eurusd	1.40139	0.00000	0.00000	2010.01.28 12:34	1.40121	0.00	0.00	0.00	18.00
18701943	2010.01.29 11:58	sell	0.50	gbpusd	1.61481	0.00000	0.00000	2010.01.29 12:23	1.61445	0.00	0.00	0.00	18.00
18831925	2010.02.02 10:49	sell	1.00	eurusd	1.39189	0.00000	0.00000	2010.02.02 11:00	1.39171	0.00	0.00	0.00	18.00
18838411	2010.02.02 12:41	sell	1.00	eurusd	1.39495	0.00000	0.00000	2010.02.02 12:42	1.39477	0.00	0.00	0.00	18.00
17968730	2010.01.15 16:55	sell	1.00	eurusd	1.43900	0.00000	0.00000	2010.01.15 16:57	1.43881	0.00	0.00	0.00	19.00
18173142	2010.01.20 12:56	sell	1.00	eurusd	1.41765	0.00000	0.00000	2010.01.20 13:01	1.41746	0.00	0.00	0.00	19.00
18177529	2010.01.20 13:23	sell	1.00	eurusd	1.41667	0.00000	0.00000	2010.01.20 13:27	1.41648	0.00	0.00	0.00	19.00
18180355	2010.01.20 13:47	sell	1.00	eurusd	1.41550	0.00000	0.00000	2010.01.20 13:56	1.41531	0.00	0.00	0.00	19.00

18334366	2010.01.22 14:25	sell	1.00	eurusd	1.41239	0.00000	0.00000	2010.01.22 14:39	1.41220	0.00	0.00	0.00	19.00
18334812	2010.01.22 14:30	sell	1.00	eurusd	1.41350	0.00000	0.00000	2010.01.22 14:36	1.41331	0.00	0.00	0.00	19.00
18460119	2010.01.26 11:35	sell	1.00	eurusd	1.40995	0.00000	0.00000	2010.01.26 11:37	1.40976	0.00	0.00	0.00	19.00
18465526	2010.01.26 13:09	sell	1.00	eurusd	1.40940	0.00000	0.00000	2010.01.26 13:11	1.40921	0.00	0.00	0.00	19.00
18465756	2010.01.26 13:13	sell	1.00	eurusd	1.40940	0.00000	0.00000	2010.01.26 13:22	1.40921	0.00	0.00	0.00	19.00
18466414	2010.01.26 13:25	sell	1.00	eurusd	1.40845	0.00000	0.00000	2010.01.26 13:53	1.40826	0.00	0.00	0.00	19.00
18480387	2010.01.26 16:41	sell	1.00	eurusd	1.40569	0.00000	0.00000	2010.01.26 16:56	1.40550	0.00	0.00	0.00	19.00
18839044	2010.02.02 12:54	sell	1.00	eurusd	1.39383	0.00000	0.00000	2010.02.02 12:54	1.39364	0.00	0.00	0.00	19.00
18841493	2010.02.02 13:46	sell	1.00	eurusd	1.39450	0.00000	0.00000	2010.02.02 16:10	1.39431	0.00	0.00	0.00	19.00
18841524	2010.02.02 13:47	sell	1.00	gbpusd	1.59301	0.00000	0.00000	2010.02.02 17:12	1.59282	0.00	0.00	0.00	19.00
18636627	2010.01.28 13:55	sell	1.00	usdchf	1.05142	0.00000	1.05025	2010.01.28 14:14	1.05121	0.00	0.00	0.00	19.98
17970376	2010.01.15 17:09	sell	1.00	eurusd	1.43609	0.00000	0.00000	2010.01.15 17:36	1.43589	0.00	0.00	0.00	20.00
17973867	2010.01.15 17:55	sell	10.00	eurusd	1.43622	0.00000	0.00000	2010.01.15 17:56	1.43620	0.00	0.00	0.00	20.00
18185845	2010.01.20 14:40	sell	2.00	eurusd	1.41424	0.00000	0.00000	2010.01.20 14:40	1.41414	0.00	0.00	0.00	20.00
18204467	2010.01.20 18:28	sell	2.00	eurusd	1.40988	0.00000	0.00000	2010.01.20 18:48	1.40978	0.00	0.00	0.00	20.00
18338991	2010.01.22 15:28	sell	2.00	eurusd	1.41295	0.00000	0.00000	2010.01.22 15:29	1.41285	0.00	0.00	0.00	20.00
18479521	2010.01.26 16:13	sell	1.00	audusd	0.89418	0.00000	0.00000	2010.01.26 16:34	0.89398	0.00	0.00	0.00	20.00
18631133	2010.01.28 12:19	sell	1.00	eurusd	1.40189	0.00000	0.00000	2010.01.28 12:20	1.40169	0.00	0.00	0.00	20.00
18633134	2010.01.28 12:47	sell	1.00	eurusd	1.40039	0.00000	0.00000	2010.01.28 12:49	1.40019	0.00	0.00	0.00	20.00
18695552	2010.01.29 10:17	sell	1.00	gbpusd	1.61605	0.00000	0.00000	2010.01.29 10:40	1.61585	0.00	0.00	0.00	20.00
18707679	2010.01.29 14:07	sell	0.50	gbpusd	1.61321	0.00000	0.00000	2010.01.29 14:22	1.61281	0.00	0.00	0.00	20.00
18837236	2010.02.02 12:22	sell	1.00	eurusd	1.39431	0.00000	0.00000	2010.02.02 12:27	1.39411	0.00	0.00	0.00	20.00
18638330	2010.01.28 14:25	sell	1.00	usdchf	1.05085	0.00000	1.04995	2010.01.28 14:40	1.05063	0.00	0.00	0.00	20.94
18175920	2010.01.20 13:14	sell	1.00	eurusd	1.41595	0.00000	0.00000	2010.01.20 13:15	1.41574	0.00	0.00	0.00	21.00
18176031	2010.01.20 13:14	sell	1.00	eurusd	1.41595	0.00000	0.00000	2010.01.20 13:14	1.41574	0.00	0.00	0.00	21.00
18334421	2010.01.22 14:25	sell	1.00	eurusd	1.41316	0.00000	0.00000	2010.01.22 14:28	1.41295	0.00	0.00	0.00	21.00
18352955	2010.01.22 18:26	sell	1.00	eurusd	1.41478	0.00000	0.00000	2010.01.22 18:28	1.41457	0.00	0.00	0.00	21.00
18418250	2010.01.25 17:33	sell	1.00	eurusd	1.41575	0.00000	0.00000	2010.01.25 17:35	1.41554	0.00	0.00	0.00	21.00
18459299	2010.01.26 11:30	sell	1.00	eurusd	1.40892	0.00000	0.00000	2010.01.26 13:24	1.40871	0.00	0.00	0.00	21.00
18481004	2010.01.26 16:49	sell	1.00	eurusd	1.40660	0.00000	0.00000	2010.01.26 16:50	1.40639	0.00	0.00	0.00	21.00
18482173	2010.01.26 17:05	sell	1.00	eurusd	1.40569	0.00000	0.00000	2010.01.26 17:29	1.40548	0.00	0.00	0.00	21.00
18650633	2010.01.28 17:20	sell	1.00	gbpusd	1.61461	0.00000	0.00000	2010.01.28 17:26	1.61440	0.00	0.00	0.00	21.00
18651148	2010.01.28 17:20	sell	1.00	gbpusd	1.61461	0.00000	0.00000	2010.01.28 17:26	1.61440	0.00	0.00	0.00	21.00
18167974	2010.01.20 12:15	sell	1.00	eurusd	1.41839	0.00000	0.00000	2010.01.20 12:34	1.41817	0.00	0.00	0.00	22.00
18175513	2010.01.20 13:11	sell	1.00	eurusd	1.41647	0.00000	0.00000	2010.01.20 13:12	1.41625	0.00	0.00	0.00	22.00
18183254	2010.01.20 14:05	sell	2.00	eurusd	1.41404	0.00000	0.00000	2010.01.20 14:08	1.41393	0.00	0.00	0.00	22.00
18187458	2010.01.20 15:05	sell	2.00	eurusd	1.41436	0.00000	0.00000	2010.01.20 15:07	1.41425	0.00	0.00	0.00	22.00
18192075	2010.01.20 16:10	sell	2.00	eurusd	1.41333	0.00000	0.00000	2010.01.20 16:10	1.41322	0.00	0.00	0.00	22.00
18195748	2010.01.20 16:45	sell	2.00	eurusd	1.41303	0.00000	0.00000	2010.01.20 16:45	1.41292	0.00	0.00	0.00	22.00
18196488	2010.01.20 16:54	sell	2.00	eurusd	1.41361	0.00000	0.00000	2010.01.20 16:59	1.41350	0.00	0.00	0.00	22.00
18198830	2010.01.20 17:14	sell	2.00	eurusd	1.41308	0.00000	0.00000	2010.01.20 17:18	1.41297	0.00	0.00	0.00	22.00
18200435	2010.01.20 17:31	sell	2.00	eurusd	1.41102	0.00000	0.00000	2010.01.20 17:36	1.41091	0.00	0.00	0.00	22.00
18204856	2010.01.20 18:33	sell	2.00	eurusd	1.41010	0.00000	0.00000	2010.01.20 18:42	1.40999	0.00	0.00	0.00	22.00
18253804	2010.01.21 14:32	sell	2.00	eurusd	1.40761	0.00000	0.00000	2010.01.21 14:32	1.40750	0.00	0.00	0.00	22.00
18343840	2010.01.22 16:34	sell	1.00	eurusd	1.41206	0.00000	0.00000	2010.01.22 17:03	1.41184	0.00	0.00	0.00	22.00
18406029	2010.01.25 14:40	sell	2.00	eurusd	1.41673	0.00000	0.00000	2010.01.25 14:40	1.41662	0.00	0.00	0.00	22.00
18412003	2010.01.25 16:05	sell	2.00	eurusd	1.41491	0.00000	0.00000	2010.01.25 16:05	1.41480	0.00	0.00	0.00	22.00
18413042	2010.01.25 16:21	sell	2.00	eurusd	1.41488	0.00000	0.00000	2010.01.25 16:27	1.41477	0.00	0.00	0.00	22.00
18456554	2010.01.26 11:04	sell	1.00	eurusd	1.41016	0.00000	0.00000	2010.01.26 11:05	1.40994	0.00	0.00	0.00	22.00
18457913	2010.01.26 11:19	sell	1.00	eurusd	1.40966	0.00000	0.00000	2010.01.26 11:21	1.40944	0.00	0.00	0.00	22.00
18461172	2010.01.26 11:51	sell	1.00	eurusd	1.40936	0.00000	0.00000	2010.01.26 12:08	1.40914	0.00	0.00	0.00	22.00
18629881	2010.01.28 11:57	sell	1.00	eurusd	1.40281	0.00000	0.00000	2010.01.28 12:17	1.40259	0.00	0.00	0.00	22.00
18650874	2010.01.28 17:22	sell	1.00	gbpusd	1.61468	0.00000	0.00000	2010.01.28 17:23	1.61446	0.00	0.00	0.00	22.00
18838010	2010.02.02 12:33	sell	1.00	eurusd	1.39485	0.00000	0.00000	2010.02.02 12:34	1.39463	0.00	0.00	0.00	22.00

18095654	2010.01.19 16:59	sell	1.00	eurusd	1.42917	0.00000	0.00000	2010.01.19 17:03	1.42894	0.00	0.00	0.00	23.00
18278564	2010.01.21 19:00	sell	1.00	eurusd	1.41058	0.00000	0.00000	2010.01.21 19:00	1.41035	0.00	0.00	0.00	23.00
18334741	2010.01.22 14:30	sell	1.00	eurusd	1.41292	0.00000	0.00000	2010.01.22 14:38	1.41269	0.00	0.00	0.00	23.00
18633069	2010.01.28 12:46	sell	1.00	eurusd	1.40075	0.00000	0.00000	2010.01.28 12:47	1.40052	0.00	0.00	0.00	23.00
18704633	2010.01.29 13:06	sell	0.50	gbpusd	1.61428	0.00000	0.00000	2010.01.29 13:40	1.61382	0.00	0.00	0.00	23.00
17969583	2010.01.15 17:02	sell	1.00	eurusd	1.43738	0.00000	0.00000	2010.01.15 17:02	1.43714	0.00	0.00	0.00	24.00
17970820	2010.01.15 17:14	sell	1.00	eurusd	1.43658	0.00000	0.00000	2010.01.15 17:35	1.43634	0.00	0.00	0.00	24.00
17972389	2010.01.15 17:38	sell	1.00	eurusd	1.43629	0.00000	0.00000	2010.01.15 17:39	1.43605	0.00	0.00	0.00	24.00
18095411	2010.01.19 17:00	sell	2.00	eurusd	1.42926	0.00000	0.00000	2010.01.19 17:02	1.42914	0.00	0.00	0.00	24.00
18095446	2010.01.19 17:00	sell	2.00	eurusd	1.42950	0.00000	0.00000	2010.01.19 17:00	1.42938	0.00	0.00	0.00	24.00
18095484	2010.01.19 17:00	sell	2.00	eurusd	1.42934	0.00000	0.00000	2010.01.19 17:02	1.42922	0.00	0.00	0.00	24.00
18169414	2010.01.20 12:26	sell	1.00	eurusd	1.41841	0.00000	0.00000	2010.01.20 12:34	1.41817	0.00	0.00	0.00	24.00
18254348	2010.01.21 14:43	sell	2.00	eurusd	1.40803	0.00000	0.00000	2010.01.21 14:52	1.40791	0.00	0.00	0.00	24.00
18406056	2010.01.25 14:41	sell	2.00	eurusd	1.41665	0.00000	0.00000	2010.01.25 14:42	1.41653	0.00	0.00	0.00	24.00
18456356	2010.01.26 11:01	sell	1.00	eurusd	1.41074	0.00000	0.00000	2010.01.26 11:02	1.41050	0.00	0.00	0.00	24.00
18625400	2010.01.28 10:16	sell	1.00	gbpusd	1.62618	0.00000	0.00000	2010.01.28 11:19	1.62594	0.00	0.00	0.00	24.00
18640684	2010.01.28 15:16	sell	1.00	eurusd	1.39979	0.00000	0.00000	2010.01.28 15:17	1.39955	0.00	0.00	0.00	24.00
18641926	2010.01.28 15:31	sell	1.00	eurusd	1.39837	0.00000	1.39637	2010.01.28 16:39	1.39813	0.00	0.00	0.00	24.00
18695532	2010.01.29 10:17	sell	1.00	eurusd	1.39590	0.00000	0.00000	2010.01.29 12:46	1.39566	0.00	0.00	0.00	24.00
18841300	2010.02.02 13:43	sell	1.00	eurusd	1.39485	0.00000	0.00000	2010.02.02 13:46	1.39461	0.00	0.00	0.00	24.00
17972548	2010.01.15 17:41	sell	1.00	eurusd	1.43635	0.00000	0.00000	2010.01.15 17:52	1.43610	0.00	0.00	0.00	25.00
18101059	2010.01.19 18:18	sell	1.00	eurusd	1.42689	0.00000	0.00000	2010.01.19 18:18	1.42664	0.00	0.00	0.00	25.00
18109267	2010.01.19 19:13	sell	1.00	eurusd	1.42709	0.00000	0.00000	2010.01.19 19:14	1.42684	0.00	0.00	0.00	25.00
18279086	2010.01.21 19:04	sell	1.00	eurusd	1.41216	0.00000	0.00000	2010.01.21 19:04	1.41191	0.00	0.00	0.00	25.00
18334400	2010.01.22 14:25	sell	1.00	eurusd	1.41287	0.00000	0.00000	2010.01.22 14:29	1.41262	0.00	0.00	0.00	25.00
18339369	2010.01.22 15:35	sell	1.00	eurusd	1.41357	0.00000	0.00000	2010.01.22 15:35	1.41332	0.00	0.00	0.00	25.00
18344195	2010.01.22 16:37	sell	1.00	eurusd	1.41342	0.00000	0.00000	2010.01.22 16:38	1.41317	0.00	0.00	0.00	25.00
18479564	2010.01.26 16:13	sell	5.00	audusd	0.89418	0.00000	0.00000	2010.01.28 19:36	0.89413	0.00	0.00	144.00	25.00
18629970	2010.01.28 11:58	sell	1.00	eurusd	1.40280	0.00000	0.00000	2010.01.28 12:17	1.40255	0.00	0.00	0.00	25.00
18630716	2010.01.28 12:12	sell	1.00	eurusd	1.40302	0.00000	0.00000	2010.01.28 12:13	1.40277	0.00	0.00	0.00	25.00
18632003	2010.01.28 12:31	sell	1.00	eurusd	1.40128	0.00000	0.00000	2010.01.28 12:34	1.40103	0.00	0.00	0.00	25.00
18710917	2010.01.29 15:19	sell	1.00	gbpusd	1.61097	0.00000	0.00000	2010.01.29 15:22	1.61072	0.00	0.00	0.00	25.00
18839427	2010.02.02 13:00	sell	1.00	eurusd	1.39410	0.00000	0.00000	2010.02.02 13:03	1.39385	0.00	0.00	0.00	25.00
18706401	2010.01.29 13:42	sell	0.50	eurusd	1.39689	0.00000	0.00000	2010.01.29 14:00	1.39638	0.00	0.00	0.00	25.50
17971832	2010.01.15 17:28	sell	1.00	eurusd	1.43718	0.00000	0.00000	2010.01.15 17:34	1.43692	0.00	0.00	0.00	26.00
18182563	2010.01.20 14:01	sell	2.00	eurusd	1.41374	0.00000	0.00000	2010.01.20 14:02	1.41361	0.00	0.00	0.00	26.00
18185831	2010.01.20 14:39	sell	2.00	eurusd	1.41415	0.00000	0.00000	2010.01.20 14:40	1.41402	0.00	0.00	0.00	26.00
18186049	2010.01.20 14:43	sell	2.00	eurusd	1.41442	0.00000	0.00000	2010.01.20 14:50	1.41429	0.00	0.00	0.00	26.00
18188165	2010.01.20 15:18	sell	2.00	eurusd	1.41401	0.00000	0.00000	2010.01.20 15:20	1.41388	0.00	0.00	0.00	26.00
18201833	2010.01.20 17:53	sell	2.00	eurusd	1.41129	0.00000	0.00000	2010.01.20 17:54	1.41116	0.00	0.00	0.00	26.00
18202407	2010.01.20 18:01	sell	2.00	eurusd	1.41148	0.00000	0.00000	2010.01.20 18:04	1.41135	0.00	0.00	0.00	26.00
18203559	2010.01.20 18:16	sell	2.00	eurusd	1.41098	0.00000	0.00000	2010.01.20 18:17	1.41085	0.00	0.00	0.00	26.00
18280882	2010.01.21 19:15	sell	1.00	eurusd	1.41306	0.00000	0.00000	2010.01.21 19:17	1.41280	0.00	0.00	0.00	26.00
18358070	2010.01.22 19:46	sell	1.00	eurusd	1.41573	0.00000	0.00000	2010.01.22 20:00	1.41547	0.00	0.00	0.00	26.00
18412620	2010.01.25 16:15	sell	2.00	eurusd	1.41507	0.00000	0.00000	2010.01.25 16:16	1.41494	0.00	0.00	0.00	26.00
18420655	2010.01.25 18:08	sell	2.00	eurusd	1.41433	0.00000	0.00000	2010.01.25 18:10	1.41420	0.00	0.00	0.00	26.00
18465527	2010.01.26 13:09	sell	1.00	eurusd	1.40945	0.00000	0.00000	2010.01.26 13:10	1.40919	0.00	0.00	0.00	26.00
18478879	2010.01.26 16:24	sell	2.00	eurusd	1.40652	0.00000	0.00000	2010.01.26 16:26	1.40639	0.00	0.00	0.00	26.00
18479539	2010.01.26 16:13	sell	1.00	audusd	0.89418	0.00000	0.00000	2010.01.26 16:35	0.89392	0.00	0.00	0.00	26.00
18484260	2010.01.26 17:25	sell	1.00	gbpusd	1.61538	0.00000	0.00000	2010.01.26 17:28	1.61512	0.00	0.00	0.00	26.00
18101011	2010.01.19 18:18	sell	1.00	eurusd	1.42675	0.00000	0.00000	2010.01.19 18:18	1.42648	0.00	0.00	0.00	27.00
18465682	2010.01.26 13:12	sell	1.00	eurusd	1.40898	0.00000	0.00000	2010.01.26 13:24	1.40871	0.00	0.00	0.00	27.00
18184612	2010.01.20 14:19	sell	2.00	eurusd	1.41382	0.00000	0.00000	2010.01.20 14:21	1.41368	0.00	0.00	0.00	28.00
18189767	2010.01.20 15:39	sell	2.00	eurusd	1.41428	0.00000	0.00000	2010.01.20 15:40	1.41414	0.00	0.00	0.00	28.00

18201289	2010.01.20 17:43	sell	2.00	eurusd	1.41129	0.00000	0.00000	2010.01.20 17:47	1.41115	0.00	0.00	0.00	28.00
18341867	2010.01.22 16:05	sell	1.00	eurusd	1.41120	0.00000	0.00000	2010.01.22 17:05	1.41092	0.00	0.00	0.00	28.00
18344138	2010.01.22 16:37	sell	1.00	eurusd	1.41296	0.00000	0.00000	2010.01.22 16:48	1.41268	0.00	0.00	0.00	28.00
18403619	2010.01.25 13:55	sell	2.00	eurusd	1.41785	0.00000	0.00000	2010.01.25 13:59	1.41771	0.00	0.00	0.00	28.00
18404129	2010.01.25 14:07	sell	2.00	eurusd	1.41747	0.00000	0.00000	2010.01.25 14:11	1.41733	0.00	0.00	0.00	28.00
18404414	2010.01.25 14:12	sell	2.00	eurusd	1.41668	0.00000	0.00000	2010.01.25 14:16	1.41654	0.00	0.00	0.00	28.00
18459888	2010.01.26 11:33	sell	1.00	eurusd	1.40984	0.00000	0.00000	2010.01.26 11:34	1.40956	0.00	0.00	0.00	28.00
18465973	2010.01.26 13:19	sell	1.00	eurusd	1.40946	0.00000	0.00000	2010.01.26 13:22	1.40918	0.00	0.00	0.00	28.00
18278761	2010.01.21 19:01	sell	1.00	eurusd	1.41095	0.00000	0.00000	2010.01.21 19:28	1.41066	0.00	0.00	0.00	29.00
18465638	2010.01.26 13:11	sell	1.00	eurusd	1.40933	0.00000	0.00000	2010.01.26 13:12	1.40904	0.00	0.00	0.00	29.00
18633383	2010.01.28 12:49	sell	1.00	eurusd	1.40000	0.00000	0.00000	2010.01.28 12:57	1.39971	0.00	0.00	0.00	29.00
18717042	2010.01.29 16:16	sell	1.00	gbpusd	1.60503	0.00000	0.00000	2010.01.29 16:55	1.60474	0.00	0.00	0.00	29.00
18067494	2010.01.19 11:45	sell	10.00	eurusd	1.43715	0.00000	0.00000	2010.01.19 11:45	1.43712	0.00	0.00	0.00	30.00
18182962	2010.01.20 14:03	sell	2.00	eurusd	1.41379	0.00000	0.00000	2010.01.20 14:03	1.41364	0.00	0.00	0.00	30.00
18183173	2010.01.20 14:04	sell	2.00	eurusd	1.41356	0.00000	0.00000	2010.01.20 14:18	1.41341	0.00	0.00	0.00	30.00
18188161	2010.01.20 15:18	sell	2.00	eurusd	1.41401	0.00000	0.00000	2010.01.20 15:21	1.41386	0.00	0.00	0.00	30.00
18188933	2010.01.20 15:28	sell	2.00	eurusd	1.41357	0.00000	0.00000	2010.01.20 15:29	1.41342	0.00	0.00	0.00	30.00
18190662	2010.01.20 15:50	sell	2.00	eurusd	1.41297	0.00000	0.00000	2010.01.20 15:51	1.41282	0.00	0.00	0.00	30.00
18191284	2010.01.20 15:58	sell	2.00	eurusd	1.41378	0.00000	0.00000	2010.01.20 16:09	1.41363	0.00	0.00	0.00	30.00
18421269	2010.01.25 18:19	sell	2.00	eurusd	1.41481	0.00000	0.00000	2010.01.25 18:25	1.41466	0.00	0.00	0.00	30.00
18465036	2010.01.26 12:58	sell	1.00	eurusd	1.40986	0.00000	0.00000	2010.01.26 13:05	1.40956	0.00	0.00	0.00	30.00
18483761	2010.01.26 17:18	sell	1.00	eurusd	1.40689	0.00000	0.00000	2010.01.26 17:24	1.40659	0.00	0.00	0.00	30.00
18698413	2010.01.29 10:59	sell	1.00	gbpusd	1.61726	0.00000	0.00000	2010.01.29 11:02	1.61696	0.00	0.00	0.00	30.00
18456760	2010.01.26 11:06	sell	1.00	eurusd	1.41009	0.00000	0.00000	2010.01.26 11:19	1.40978	0.00	0.00	0.00	31.00
18841497	2010.02.02 13:46	sell	1.00	eurusd	1.39468	0.00000	0.00000	2010.02.02 16:08	1.39437	0.00	0.00	0.00	31.00
18167476	2010.01.20 12:10	sell	1.00	eurusd	1.41817	0.00000	0.00000	2010.01.20 12:12	1.41785	0.00	0.00	0.00	32.00
18183702	2010.01.20 14:09	sell	2.00	eurusd	1.41409	0.00000	0.00000	2010.01.20 14:17	1.41393	0.00	0.00	0.00	32.00
18186141	2010.01.20 14:45	sell	2.00	eurusd	1.41461	0.00000	0.00000	2010.01.20 14:49	1.41445	0.00	0.00	0.00	32.00
18255594	2010.01.21 15:04	sell	2.00	eurusd	1.40718	0.00000	0.00000	2010.01.21 15:06	1.40702	0.00	0.00	0.00	32.00
18257806	2010.01.21 15:37	sell	2.00	eurusd	1.40808	0.00000	0.00000	2010.01.21 15:50	1.40792	0.00	0.00	0.00	32.00
18260707	2010.01.21 16:21	sell	2.00	eurusd	1.40923	0.00000	0.00000	2010.01.21 16:21	1.40907	0.00	0.00	0.00	32.00
18358290	2010.01.22 19:52	sell	1.00	eurusd	1.41659	0.00000	0.00000	2010.01.22 19:58	1.41627	0.00	0.00	0.00	32.00
18405833	2010.01.25 14:35	sell	2.00	eurusd	1.41688	0.00000	0.00000	2010.01.25 14:38	1.41672	0.00	0.00	0.00	32.00
18456147	2010.01.26 11:00	sell	1.00	eurusd	1.41011	0.00000	0.00000	2010.01.26 11:03	1.40979	0.00	0.00	0.00	32.00
18473742	2010.01.26 15:13	sell	1.00	eurusd	1.40872	0.00000	0.00000	2010.01.26 15:15	1.40840	0.00	0.00	0.00	32.00
18482655	2010.01.26 17:08	sell	1.00	eurusd	1.40676	0.00000	0.00000	2010.01.26 17:24	1.40644	0.00	0.00	0.00	32.00
18831497	2010.02.02 10:39	sell	1.00	gbpusd	1.59108	0.00000	0.00000	2010.02.02 10:43	1.59076	0.00	0.00	0.00	32.00
18699181	2010.01.29 11:07	sell	0.50	gbpusd	1.61685	0.00000	0.00000	2010.01.29 11:09	1.61620	0.00	0.00	0.00	32.50
17972401	2010.01.15 17:39	sell	1.00	eurusd	1.43638	0.00000	0.00000	2010.01.15 17:39	1.43605	0.00	0.00	0.00	33.00
18461862	2010.01.26 12:01	sell	1.00	eurusd	1.40972	0.00000	0.00000	2010.01.26 12:05	1.40939	0.00	0.00	0.00	33.00
18632534	2010.01.28 12:38	sell	1.00	eurusd	1.40090	0.00000	0.00000	2010.01.28 12:47	1.40057	0.00	0.00	0.00	33.00
17969488	2010.01.15 17:01	sell	1.00	eurusd	1.43803	0.00000	0.00000	2010.01.15 17:01	1.43769	0.00	0.00	0.00	34.00
18169212	2010.01.20 12:25	sell	1.00	eurusd	1.41887	0.00000	0.00000	2010.01.20 12:26	1.41853	0.00	0.00	0.00	34.00
18182706	2010.01.20 14:02	sell	2.00	eurusd	1.41357	0.00000	0.00000	2010.01.20 14:04	1.41340	0.00	0.00	0.00	34.00
18189144	2010.01.20 15:31	sell	2.00	eurusd	1.41348	0.00000	0.00000	2010.01.20 15:47	1.41331	0.00	0.00	0.00	34.00
18260254	2010.01.21 16:14	sell	2.00	eurusd	1.40906	0.00000	0.00000	2010.01.21 16:14	1.40889	0.00	0.00	0.00	34.00
18403797	2010.01.25 14:00	sell	2.00	eurusd	1.41733	0.00000	0.00000	2010.01.25 14:11	1.41716	0.00	0.00	0.00	34.00
18413944	2010.01.25 16:35	sell	2.00	eurusd	1.41428	0.00000	0.00000	2010.01.25 17:05	1.41411	0.00	0.00	0.00	34.00
18640743	2010.01.28 15:17	sell	1.00	eurusd	1.39947	0.00000	0.00000	2010.01.28 15:23	1.39913	0.00	0.00	0.00	34.00
18650711	2010.01.28 17:21	sell	1.00	gbpusd	1.61521	0.00000	0.00000	2010.01.28 17:22	1.61487	0.00	0.00	0.00	34.00
18842180	2010.02.02 13:58	sell	1.00	eurusd	1.39476	0.00000	0.00000	2010.02.02 16:08	1.39441	0.00	0.00	0.00	35.00
18185960	2010.01.20 14:42	sell	2.00	eurusd	1.41412	0.00000	0.00000	2010.01.20 14:55	1.41394	0.00	0.00	0.00	36.00
18206848	2010.01.20 19:08	sell	2.00	eurusd	1.40905	0.00000	0.00000	2010.01.20 19:08	1.40887	0.00	0.00	0.00	36.00
18256743	2010.01.21 15:23	sell	2.00	eurusd	1.40648	0.00000	0.00000	2010.01.21 17:27	1.40630	0.00	0.00	0.00	36.00

18278645	2010.01.21 19:00	sell	1.00	eurusd	1.41073	0.00000	0.00000	2010.01.21 19:28	1.41037	0.00	0.00	0.00	36.00
18413528	2010.01.25 16:28	sell	2.00	eurusd	1.41480	0.00000	0.00000	2010.01.25 16:28	1.41462	0.00	0.00	0.00	36.00
18625613	2010.01.28 10:21	sell	1.00	eurusd	1.40366	0.00000	0.00000	2010.01.28 11:15	1.40330	0.00	0.00	0.00	36.00
18701291	2010.01.29 11:45	sell	1.00	gbpusd	1.61377	0.00000	0.00000	2010.01.29 12:46	1.61341	0.00	0.00	0.00	36.00
18334784	2010.01.22 14:30	sell	1.00	eurusd	1.41320	0.00000	0.00000	2010.01.22 14:38	1.41283	0.00	0.00	0.00	37.00
18717955	2010.01.29 16:29	sell	0.50	eurusd	1.39334	0.00000	0.00000	2010.01.29 16:32	1.39259	0.00	0.00	0.00	37.50
18180394	2010.01.20 13:48	sell	1.00	eurusd	1.41573	0.00000	0.00000	2010.01.20 13:56	1.41535	0.00	0.00	0.00	38.00
18334378	2010.01.22 14:25	sell	1.00	eurusd	1.41258	0.00000	0.00000	2010.01.22 14:39	1.41220	0.00	0.00	0.00	38.00
18477758	2010.01.26 16:13	sell	1.00	eurusd	1.40589	0.00000	0.00000	2010.01.26 16:33	1.40551	0.00	0.00	0.00	38.00
18466428	2010.01.26 13:25	sell	1.00	eurusd	1.40854	0.00000	0.00000	2010.01.26 13:27	1.40815	0.00	0.00	0.00	39.00
18630757	2010.01.28 12:13	sell	1.00	eurusd	1.40270	0.00000	0.00000	2010.01.28 12:18	1.40231	0.00	0.00	0.00	39.00
18651617	2010.01.28 17:30	sell	3.00	gbpusd	1.61469	0.00000	0.00000	2010.01.28 17:31	1.61456	0.00	0.00	0.00	39.00
18695245	2010.01.29 10:12	sell	1.00	gbpusd	1.61670	0.00000	0.00000	2010.01.29 10:13	1.61631	0.00	0.00	0.00	39.00
17973766	2010.01.15 17:53	sell	10.00	eurusd	1.43636	0.00000	0.00000	2010.01.15 17:54	1.43632	0.00	0.00	0.00	40.00
18188689	2010.01.20 15:24	sell	2.00	eurusd	1.41323	0.00000	0.00000	2010.01.20 15:30	1.41303	0.00	0.00	0.00	40.00
18195804	2010.01.20 16:45	sell	2.00	eurusd	1.41270	0.00000	0.00000	2010.01.20 17:05	1.41250	0.00	0.00	0.00	40.00
18255024	2010.01.21 14:57	sell	2.00	eurusd	1.40749	0.00000	0.00000	2010.01.21 14:59	1.40729	0.00	0.00	0.00	40.00
18465458	2010.01.26 13:07	sell	1.00	eurusd	1.40974	0.00000	0.00000	2010.01.26 13:09	1.40934	0.00	0.00	0.00	40.00
18476265	2010.01.26 15:54	sell	5.00	eurusd	1.40758	0.00000	0.00000	2010.01.26 16:00	1.40750	0.00	0.00	0.00	40.00
18694893	2010.01.29 10:09	sell	5.00	gbpusd	1.61358	0.00000	0.00000	2010.01.29 10:09	1.61350	0.00	0.00	0.00	40.00
18172391	2010.01.20 12:28	sell	0.50	eurusd	1.41815	0.00000	0.00000	2010.01.20 12:54	1.41734	0.00	0.00	0.00	40.50
18637625	2010.01.28 14:14	sell	1.00	usdchf	1.05098	0.00000	1.05055	2010.01.28 14:19	1.05055	0.00	0.00	0.00	40.93
18456863	2010.01.26 11:08	sell	1.00	eurusd	1.41030	0.00000	0.00000	2010.01.26 11:18	1.40989	0.00	0.00	0.00	41.00
18468164	2010.01.26 13:53	sell	1.00	eurusd	1.40791	0.00000	0.00000	2010.01.26 14:02	1.40750	0.00	0.00	0.00	41.00
18700085	2010.01.29 11:07	sell	0.20	gbpusd	1.61685	0.00000	0.00000	2010.01.29 11:25	1.61480	0.00	0.00	0.00	41.00
18186546	2010.01.20 14:50	sell	2.00	eurusd	1.41427	0.00000	0.00000	2010.01.20 14:51	1.41406	0.00	0.00	0.00	42.00
18402235	2010.01.25 13:20	sell	2.00	eurusd	1.41812	0.00000	0.00000	2010.01.25 13:23	1.41791	0.00	0.00	0.00	42.00
18647909	2010.01.28 17:01	sell	1.00	eurusd	1.39642	0.00000	0.00000	2010.01.28 17:02	1.39600	0.00	0.00	0.00	42.00
18717114	2010.01.29 16:17	sell	1.00	eurusd	1.39320	0.00000	0.00000	2010.01.29 16:22	1.39278	0.00	0.00	0.00	42.00
18461140	2010.01.26 11:50	sell	1.00	eurusd	1.40919	0.00000	0.00000	2010.01.26 12:09	1.40876	0.00	0.00	0.00	43.00
18481158	2010.01.26 16:51	sell	1.00	eurusd	1.40609	0.00000	0.00000	2010.01.26 16:54	1.40566	0.00	0.00	0.00	43.00
18717107	2010.01.29 16:16	sell	1.00	gbpusd	1.60547	0.00000	0.00000	2010.01.29 16:22	1.60504	0.00	0.00	0.00	43.00
18182026	2010.01.20 13:59	sell	2.00	eurusd	1.41487	0.00000	0.00000	2010.01.20 14:00	1.41465	0.00	0.00	0.00	44.00
18250780	2010.01.21 13:48	sell	2.00	eurusd	1.40465	0.00000	0.00000	2010.01.21 17:53	1.40443	0.00	0.00	0.00	44.00
18251401	2010.01.21 13:57	sell	2.00	eurusd	1.40563	0.00000	0.00000	2010.01.21 17:30	1.40541	0.00	0.00	0.00	44.00
18403655	2010.01.25 13:56	sell	2.00	eurusd	1.41793	0.00000	0.00000	2010.01.25 13:58	1.41771	0.00	0.00	0.00	44.00
18175834	2010.01.20 13:13	sell	1.00	eurusd	1.41589	0.00000	0.00000	2010.01.20 13:15	1.41544	0.00	0.00	0.00	45.00
18465296	2010.01.26 13:04	sell	1.00	eurusd	1.41001	0.00000	0.00000	2010.01.26 13:05	1.40956	0.00	0.00	0.00	45.00
18472908	2010.01.26 15:00	sell	5.00	eurusd	1.40853	0.00000	0.00000	2010.01.26 15:01	1.40844	0.00	0.00	0.00	45.00
18188158	2010.01.20 15:18	sell	2.00	eurusd	1.41396	0.00000	0.00000	2010.01.20 15:21	1.41373	0.00	0.00	0.00	46.00
18205840	2010.01.20 18:54	sell	2.00	eurusd	1.41021	0.00000	0.00000	2010.01.20 18:56	1.40998	0.00	0.00	0.00	46.00
18259929	2010.01.21 16:08	sell	2.00	eurusd	1.40875	0.00000	0.00000	2010.01.21 16:16	1.40852	0.00	0.00	0.00	46.00
18334460	2010.01.22 14:26	sell	1.00	eurusd	1.41341	0.00000	0.00000	2010.01.22 14:28	1.41295	0.00	0.00	0.00	46.00
18359780	2010.01.22 20:40	sell	2.00	eurusd	1.41572	0.00000	0.00000	2010.01.22 20:47	1.41549	0.00	0.00	0.00	46.00
18648147	2010.01.28 17:02	sell	1.00	eurusd	1.39609	0.00000	0.00000	2010.01.28 17:07	1.39563	0.00	0.00	0.00	46.00
18169652	2010.01.20 12:28	sell	0.50	eurusd	1.41815	0.00000	0.00000	2010.01.20 12:53	1.41721	0.00	0.00	0.00	47.00
18175004	2010.01.20 13:08	sell	1.00	eurusd	1.41703	0.00000	0.00000	2010.01.20 13:09	1.41656	0.00	0.00	0.00	47.00
18343805	2010.01.22 16:34	sell	1.00	eurusd	1.41149	0.00000	0.00000	2010.01.22 17:05	1.41102	0.00	0.00	0.00	47.00
18474447	2010.01.26 15:24	sell	1.00	eurusd	1.40748	0.00000	0.00000	2010.01.26 15:32	1.40701	0.00	0.00	0.00	47.00
18630920	2010.01.28 12:17	sell	1.00	eurusd	1.40251	0.00000	0.00000	2010.01.28 12:18	1.40204	0.00	0.00	0.00	47.00
18700701	2010.01.29 11:33	sell	1.00	gbpusd	1.61389	0.00000	0.00000	2010.01.29 11:41	1.61342	0.00	0.00	0.00	47.00
18160926	2010.01.20 11:18	sell	3.00	eurusd	1.42067	0.00000	0.00000	2010.01.20 11:38	1.42051	0.00	0.00	0.00	48.00
18184494	2010.01.20 14:18	sell	2.00	eurusd	1.41361	0.00000	0.00000	2010.01.20 14:23	1.41337	0.00	0.00	0.00	48.00
18342050	2010.01.22 16:09	sell	1.00	eurusd	1.41134	0.00000	0.00000	2010.01.22 17:05	1.41086	0.00	0.00	0.00	48.00

18344009	2010.01.22 16:36	sell	1.00	eurusd	1.41229	0.00000	0.00000	2010.01.22 17:03	1.41181	0.00	0.00	0.00	48.00
18419752	2010.01.25 17:59	sell	2.00	eurusd	1.41548	0.00000	0.00000	2010.01.25 18:02	1.41524	0.00	0.00	0.00	48.00
18480605	2010.01.26 16:44	sell	1.00	eurusd	1.40598	0.00000	0.00000	2010.01.26 16:54	1.40550	0.00	0.00	0.00	48.00
18184678	2010.01.20 14:19	sell	2.00	eurusd	1.41396	0.00000	0.00000	2010.01.20 14:21	1.41371	0.00	0.00	0.00	50.00
18187966	2010.01.20 15:15	sell	2.00	eurusd	1.41310	0.00000	0.00000	2010.01.20 15:23	1.41285	0.00	0.00	0.00	50.00
18204181	2010.01.20 18:24	sell	2.00	eurusd	1.41021	0.00000	0.00000	2010.01.20 18:24	1.40996	0.00	0.00	0.00	50.00
18253580	2010.01.21 14:27	sell	2.00	eurusd	1.40732	0.00000	0.00000	2010.01.21 14:38	1.40707	0.00	0.00	0.00	50.00
18268316	2010.01.21 17:37	sell	2.00	eurusd	1.40549	0.00000	0.00000	2010.01.21 17:51	1.40524	0.00	0.00	0.00	50.00
18272570	2010.01.21 18:16	sell	10.00	eurusd	1.40335	0.00000	0.00000	2010.01.28 11:18	1.40330	0.00	0.00	-98.00	50.00
18468174	2010.01.26 13:54	sell	1.00	eurusd	1.40799	0.00000	0.00000	2010.01.26 14:02	1.40749	0.00	0.00	0.00	50.00
18477225	2010.01.26 16:06	sell	5.00	eurusd	1.40615	0.00000	0.00000	2010.01.26 16:31	1.40605	0.00	0.00	0.00	50.00
18694873	2010.01.29 10:08	sell	5.00	gbpusd	1.61301	0.00000	0.00000	2010.01.29 14:22	1.61291	0.00	0.00	0.00	50.00
18716409	2010.01.29 16:11	sell	1.00	eurusd	1.39339	0.00000	0.00000	2010.01.29 16:12	1.39289	0.00	0.00	0.00	50.00
18850610	2010.02.02 16:29	sell	1.00	eurusd	1.39512	0.00000	0.00000	2010.02.02 16:40	1.39462	0.00	0.00	0.00	50.00
18842237	2010.02.02 13:59	sell	1.00	eurusd	1.39488	0.00000	0.00000	2010.02.02 16:08	1.39437	0.00	0.00	0.00	51.00
18351807	2010.01.22 18:09	sell	1.00	eurusd	1.41541	0.00000	0.00000	2010.01.22 18:14	1.41489	0.00	0.00	0.00	52.00
18415466	2010.01.25 16:56	sell	2.00	eurusd	1.41541	0.00000	0.00000	2010.01.25 16:57	1.41515	0.00	0.00	0.00	52.00
18420818	2010.01.25 18:11	sell	2.00	eurusd	1.41426	0.00000	0.00000	2010.01.25 18:13	1.41400	0.00	0.00	0.00	52.00
18630953	2010.01.28 12:18	sell	1.00	eurusd	1.40248	0.00000	0.00000	2010.01.28 12:18	1.40196	0.00	0.00	0.00	52.00
18651156	2010.01.28 17:20	sell	1.00	gbpusd	1.61461	0.00000	0.00000	2010.01.28 17:26	1.61408	0.00	0.00	0.00	53.00
18699293	2010.01.29 11:07	sell	0.30	gbpusd	1.61685	0.00000	0.00000	2010.01.29 11:24	1.61508	0.00	0.00	0.00	53.10
18175784	2010.01.20 13:13	sell	1.00	eurusd	1.41576	0.00000	0.00000	2010.01.20 13:15	1.41522	0.00	0.00	0.00	54.00
18259023	2010.01.21 15:54	sell	2.00	eurusd	1.40788	0.00000	0.00000	2010.01.21 15:59	1.40761	0.00	0.00	0.00	54.00
18352951	2010.01.22 18:26	sell	1.00	eurusd	1.41443	0.00000	0.00000	2010.01.25 10:38	1.41389	0.00	0.00	-1.40	54.00
18405548	2010.01.25 14:29	sell	2.00	eurusd	1.41716	0.00000	0.00000	2010.01.25 14:31	1.41689	0.00	0.00	0.00	54.00
18457556	2010.01.26 11:16	sell	1.00	eurusd	1.41055	0.00000	0.00000	2010.01.26 11:18	1.41001	0.00	0.00	0.00	54.00
18717032	2010.01.29 16:16	sell	1.00	gbpusd	1.60475	0.00000	0.00000	2010.01.29 16:55	1.60421	0.00	0.00	0.00	54.00
18833887	2010.02.02 11:23	sell	1.00	eurusd	1.39350	0.00000	0.00000	2010.02.02 17:12	1.39296	0.00	0.00	0.00	54.00
18334723	2010.01.22 14:29	sell	1.00	eurusd	1.41273	0.00000	0.00000	2010.01.22 14:39	1.41218	0.00	0.00	0.00	55.00
18184995	2010.01.20 14:24	sell	2.00	eurusd	1.41383	0.00000	0.00000	2010.01.20 15:14	1.41355	0.00	0.00	0.00	56.00
18185125	2010.01.20 14:26	sell	2.00	eurusd	1.41421	0.00000	0.00000	2010.01.20 14:38	1.41393	0.00	0.00	0.00	56.00
18654256	2010.01.28 18:04	sell	1.00	eurusd	1.39523	0.00000	1.39466	2010.01.29 02:22	1.39466	0.00	0.00	-1.40	57.00
18258149	2010.01.21 15:40	sell	2.00	eurusd	1.40880	0.00000	0.00000	2010.01.21 15:44	1.40851	0.00	0.00	0.00	58.00
18358219	2010.01.22 19:50	sell	2.00	gbpusd	1.61255	0.00000	1.60550	2010.01.22 20:47	1.61226	0.00	0.00	0.00	58.00
18358210	2010.01.22 19:50	sell	1.00	eurusd	1.41608	0.00000	0.00000	2010.01.22 20:00	1.41549	0.00	0.00	0.00	59.00
18095206	2010.01.19 16:57	sell	2.00	eurusd	1.42947	0.00000	1.42740	2010.01.19 16:59	1.42917	0.00	0.00	0.00	60.00
18180590	2010.01.20 13:49	sell	1.00	eurusd	1.41600	0.00000	0.00000	2010.01.20 13:56	1.41540	0.00	0.00	0.00	60.00
18184711	2010.01.20 14:20	sell	2.00	eurusd	1.41415	0.00000	0.00000	2010.01.20 14:20	1.41385	0.00	0.00	0.00	60.00
18204091	2010.01.20 18:22	sell	2.00	eurusd	1.40994	0.00000	0.00000	2010.01.20 18:25	1.40964	0.00	0.00	0.00	60.00
18468746	2010.01.26 14:03	sell	5.00	eurusd	1.40716	0.00000	0.00000	2010.01.26 15:32	1.40704	0.00	0.00	0.00	60.00
18641251	2010.01.28 15:25	sell	1.00	eurusd	1.39923	0.00000	0.00000	2010.01.28 15:31	1.39862	0.00	0.00	0.00	61.00
18183199	2010.01.20 14:04	sell	2.00	eurusd	1.41384	0.00000	0.00000	2010.01.20 14:18	1.41353	0.00	0.00	0.00	62.00
18250900	2010.01.21 13:50	sell	2.00	eurusd	1.40508	0.00000	0.00000	2010.01.21 17:32	1.40477	0.00	0.00	0.00	62.00
18831657	2010.02.02 10:42	sell	1.00	gbpusd	1.59147	0.00000	0.00000	2010.02.02 10:43	1.59085	0.00	0.00	0.00	62.00
18185052	2010.01.20 14:25	sell	2.00	eurusd	1.41413	0.00000	0.00000	2010.01.20 14:38	1.41381	0.00	0.00	0.00	64.00
18269088	2010.01.21 17:46	sell	2.00	eurusd	1.40563	0.00000	0.00000	2010.01.21 17:51	1.40531	0.00	0.00	0.00	64.00
18418506	2010.01.25 17:39	sell	2.00	eurusd	1.41565	0.00000	0.00000	2010.01.25 17:41	1.41533	0.00	0.00	0.00	64.00
18421259	2010.01.25 18:19	sell	2.00	eurusd	1.41468	0.00000	0.00000	2010.01.25 18:25	1.41436	0.00	0.00	0.00	64.00
18158363	2010.01.20 10:58	sell	3.00	eurusd	1.41983	0.00000	1.41810	2010.01.20 11:48	1.41961	0.00	0.00	0.00	66.00
18182476	2010.01.20 14:01	sell	2.00	eurusd	1.41408	0.00000	0.00000	2010.01.20 14:01	1.41374	0.00	0.00	0.00	68.00
18419459	2010.01.25 17:56	sell	2.00	eurusd	1.41514	0.00000	0.00000	2010.01.25 18:04	1.41479	0.00	0.00	0.00	70.00
18718175	2010.01.29 16:29	sell	0.50	eurusd	1.39334	0.00000	0.00000	2010.01.29 16:53	1.39194	0.00	0.00	0.00	70.00
18700264	2010.01.29 11:07	sell	0.80	eurusd	1.39787	0.00000	0.00000	2010.01.29 11:31	1.39699	0.00	0.00	0.00	70.40
18567951	2010.01.27 18:01	sell	1.00	gbpusd	1.61868	0.00000	0.00000	2010.01.27 19:49	1.61797	0.00	0.00	0.00	71.00

18708502	2010.01.29 14:23	sell	1.00	gbpusd	1.61241	0.00000	0.00000	2010.01.29 15:15	1.61170	0.00	0.00	0.00	71.00
18834119	2010.02.02 11:27	sell	1.00	gbpusd	1.59273	0.00000	0.00000	2010.02.02 12:18	1.59200	0.00	0.00	0.00	73.00
18340209	2010.01.22 15:52	sell	1.00	eurusd	1.41206	0.00000	0.00000	2010.01.22 15:58	1.41131	0.00	0.00	0.00	75.00
18651999	2010.01.28 17:36	sell	1.00	gbpusd	1.61517	0.00000	1.61207	2010.01.28 17:50	1.61442	0.00	0.00	0.00	75.00
18717141	2010.01.29 16:17	sell	1.00	eurusd	1.39357	0.00000	0.00000	2010.01.29 16:22	1.39282	0.00	0.00	0.00	75.00
18169547	2010.01.20 12:27	sell	1.00	eurusd	1.41799	0.00000	0.00000	2010.01.20 12:53	1.41721	0.00	0.00	0.00	78.00
18255990	2010.01.21 15:12	sell	2.00	eurusd	1.40687	0.00000	0.00000	2010.01.21 15:14	1.40648	0.00	0.00	0.00	78.00
18651175	2010.01.28 17:20	sell	1.00	gbpusd	1.61461	0.00000	0.00000	2010.01.28 17:26	1.61383	0.00	0.00	0.00	78.00
18476691	2010.01.26 16:00	sell	5.00	eurusd	1.40745	0.00000	0.00000	2010.01.26 16:01	1.40729	0.00	0.00	0.00	80.00
18347116	2010.01.22 17:11	sell	1.00	eurusd	1.40968	0.00000	0.00000	2010.01.26 10:40	1.40887	0.00	0.00	-2.80	81.00
18651193	2010.01.28 17:20	sell	1.00	gbpusd	1.61461	0.00000	0.00000	2010.01.28 17:27	1.61379	0.00	0.00	0.00	82.00
18705449	2010.01.29 13:24	sell	0.50	gbpusd	1.61553	0.00000	0.00000	2010.01.29 13:40	1.61382	0.00	0.00	0.00	85.50
18182820	2010.01.20 14:02	sell	2.00	eurusd	1.41377	0.00000	0.00000	2010.01.20 14:04	1.41334	0.00	0.00	0.00	86.00
18466580	2010.01.26 13:27	sell	1.00	eurusd	1.40814	0.00000	0.00000	2010.01.26 14:04	1.40728	0.00	0.00	0.00	86.00
18651251	2010.01.28 17:20	sell	1.00	gbpusd	1.61461	0.00000	0.00000	2010.01.28 17:27	1.61374	0.00	0.00	0.00	87.00
18459467	2010.01.26 11:31	sell	1.00	eurusd	1.40972	0.00000	0.00000	2010.01.26 11:31	1.40883	0.00	0.00	0.00	89.00
18084936	2010.01.19 14:50	sell	10.00	eurusd	1.42712	0.00000	0.00000	2010.01.19 14:53	1.42703	0.00	0.00	0.00	90.00
18272101	2010.01.21 18:11	sell	10.00	eurusd	1.40392	0.00000	0.00000	2010.01.21 18:15	1.40383	0.00	0.00	0.00	90.00
18477003	2010.01.26 16:04	sell	1.00	audusd	0.89552	0.00000	0.00000	2010.01.26 16:14	0.89462	0.00	0.00	0.00	90.00
18658115	2010.01.28 18:46	sell	1.00	eurusd	1.39696	0.00000	1.39605	2010.01.28 19:36	1.39605	0.00	0.00	0.00	91.00
18352333	2010.01.22 18:16	sell	1.00	eurusd	1.41491	0.00000	0.00000	2010.01.25 10:38	1.41399	0.00	0.00	-1.40	92.00
18474014	2010.01.26 15:17	sell	5.00	eurusd	1.40797	0.00000	0.00000	2010.01.26 15:22	1.40778	0.00	0.00	0.00	95.00
17976319	2010.01.15 18:16	sell	10.00	eurusd	1.43764	0.00000	0.00000	2010.01.15 18:23	1.43754	0.00	0.00	0.00	100.00
17976769	2010.01.15 18:24	sell	10.00	eurusd	1.43788	0.00000	0.00000	2010.01.15 18:25	1.43778	0.00	0.00	0.00	100.00
18187396	2010.01.20 15:04	sell	2.00	eurusd	1.41406	0.00000	0.00000	2010.01.20 15:14	1.41355	0.00	0.00	0.00	102.00
18627554	2010.01.28 11:06	sell	1.00	eurusd	1.40429	0.00000	1.40270	2010.01.28 11:15	1.40327	0.00	0.00	0.00	102.00
18641874	2010.01.28 15:31	sell	1.00	eurusd	1.39836	0.00000	1.39730	2010.01.28 16:50	1.39730	0.00	0.00	0.00	106.00
18765920	2010.02.01 11:02	sell	2.00	audusd	0.88303	0.00000	0.88250	2010.02.01 12:16	0.88250	0.00	0.00	0.00	106.00
18477803	2010.01.26 16:14	sell	2.00	gbpusd	1.61025	0.00000	1.60970	2010.01.29 15:34	1.60970	0.00	0.00	-28.00	110.00
18694833	2010.01.29 10:07	sell	5.00	gbpusd	1.61335	0.00000	0.00000	2010.01.29 10:08	1.61313	0.00	0.00	0.00	110.00
18694958	2010.01.29 10:09	sell	5.00	gbpusd	1.61348	0.00000	0.00000	2010.01.29 11:30	1.61326	0.00	0.00	0.00	110.00
18170469	2010.01.20 12:39	sell	1.00	eurusd	1.41827	0.00000	0.00000	2010.01.20 12:53	1.41715	0.00	0.00	0.00	112.00
18651208	2010.01.28 17:20	sell	1.00	gbpusd	1.61461	0.00000	0.00000	2010.01.28 17:27	1.61348	0.00	0.00	0.00	113.00
18472998	2010.01.26 15:01	sell	5.00	eurusd	1.40836	0.00000	0.00000	2010.01.26 15:17	1.40813	0.00	0.00	0.00	115.00
18475128	2010.01.26 15:33	sell	5.00	eurusd	1.40750	0.00000	0.00000	2010.01.26 15:43	1.40727	0.00	0.00	0.00	115.00
18694907	2010.01.29 10:09	sell	5.00	gbpusd	1.61395	0.00000	0.00000	2010.01.29 10:09	1.61371	0.00	0.00	0.00	120.00
18851720	2010.02.02 16:42	sell	1.00	eurusd	1.39430	0.00000	0.00000	2010.02.02 17:12	1.39302	0.00	0.00	0.00	128.00
18274736	2010.01.21 18:43	sell	10.00	eurusd	1.40557	0.00000	0.00000	2010.01.21 18:44	1.40544	0.00	0.00	0.00	130.00
18694777	2010.01.29 10:07	sell	5.00	eurusd	1.39473	0.00000	1.39240	2010.01.29 16:09	1.39447	0.00	0.00	0.00	130.00
18651372	2010.01.28 17:28	sell	3.00	gbpusd	1.61418	0.00000	0.00000	2010.01.28 17:53	1.61374	0.00	0.00	0.00	132.00
18354500	2010.01.22 18:48	sell	1.00	eurusd	1.41523	0.00000	0.00000	2010.01.25 10:38	1.41389	0.00	0.00	-1.40	134.00
18475327	2010.01.26 15:36	sell	5.00	eurusd	1.40768	0.00000	0.00000	2010.01.26 15:40	1.40741	0.00	0.00	0.00	135.00
18695060	2010.01.29 10:11	sell	5.00	gbpusd	1.61547	0.00000	0.00000	2010.01.29 10:48	1.61520	0.00	0.00	0.00	135.00
18857657	2010.02.02 17:54	sell	1.00	eurusd	1.39607	0.00000	0.00000	2010.02.02 18:06	1.39470	0.00	0.00	0.00	137.00
18277983	2010.01.21 18:57	sell	2.00	eurusd	1.41068	0.00000	0.00000	2010.01.21 18:57	1.40998	0.00	0.00	0.00	140.00
18694876	2010.01.29 10:08	sell	5.00	gbpusd	1.61332	0.00000	0.00000	2010.01.29 14:05	1.61304	0.00	0.00	0.00	140.00
18473481	2010.01.26 15:09	sell	5.00	eurusd	1.40904	0.00000	0.00000	2010.01.26 15:13	1.40875	0.00	0.00	0.00	145.00
18694818	2010.01.29 10:07	sell	5.00	gbpusd	1.61282	0.00000	1.61210	2010.01.29 14:23	1.61253	0.00	0.00	0.00	145.00
18109337	2010.01.19 19:14	sell	1.00	eurusd	1.42697	0.00000	1.42550	2010.01.20 03:17	1.42550	0.00	0.00	-1.40	147.00
18651285	2010.01.28 17:27	sell	3.00	gbpusd	1.61363	0.00000	0.00000	2010.01.28 17:54	1.61314	0.00	0.00	0.00	147.00
18651272	2010.01.28 17:20	sell	3.00	gbpusd	1.61461	0.00000	0.00000	2010.01.28 17:27	1.61411	0.00	0.00	0.00	150.00
18109346	2010.01.19 19:14	sell	1.00	eurusd	1.42709	0.00000	1.42550	2010.01.20 03:17	1.42550	0.00	0.00	-1.40	159.00
18707698	2010.01.29 14:08	sell	1.00	eurusd	1.39600	0.00000	0.00000	2010.01.29 16:09	1.39441	0.00	0.00	0.00	159.00
17977832	2010.01.15 18:44	sell	10.00	eurusd	1.43776	0.00000	0.00000	2010.01.15 19:00	1.43760	0.00	0.00	0.00	160.00

2/13/2010

## Track Record 002

18083830	2010.01.19 14:41	sell	10.00	eurusd	1.42807	0.00000	0.00000	2010.01.19 14:41	1.42791	0.00	0.00	0.00	160.00
18651357	2010.01.28 17:28	sell	3.00	gbpusd	1.61403	0.00000	0.00000	2010.01.28 17:53	1.61349	0.00	0.00	0.00	162.00
18109496	2010.01.19 19:18	sell	1.00	eurusd	1.42719	0.00000	1.42550	2010.01.20 03:17	1.42550	0.00	0.00	-1.40	169.00
18109561	2010.01.19 19:20	sell	1.00	eurusd	1.42722	0.00000	1.42550	2010.01.20 03:17	1.42550	0.00	0.00	-1.40	172.00
18651317	2010.01.28 17:27	sell	3.00	gbpusd	1.61390	0.00000	0.00000	2010.01.28 17:54	1.61330	0.00	0.00	0.00	180.00
18109614	2010.01.19 19:22	sell	1.00	eurusd	1.42731	0.00000	1.42550	2010.01.20 03:17	1.42550	0.00	0.00	-1.40	181.00
18261010	2010.01.21 16:23	sell	2.00	eurusd	1.40941	0.00000	1.40850	2010.01.21 17:21	1.40850	0.00	0.00	0.00	182.00
18082731	2010.01.19 14:28	sell	10.00	eurusd	1.42849	0.00000	0.00000	2010.01.19 14:35	1.42828	0.00	0.00	0.00	210.00
18095191	2010.01.19 16:57	sell	10.00	eurusd	1.42936	0.00000	1.42840	2010.01.19 16:59	1.42915	0.00	0.00	0.00	210.00
18851603	2010.02.02 16:41	sell	1.00	gbpusd	1.59490	0.00000	0.00000	2010.02.02 17:12	1.59278	0.00	0.00	0.00	212.00
18180367	2010.01.20 13:47	sell	10.00	eurusd	1.41557	0.00000	0.00000	2010.01.20 13:55	1.41534	0.00	0.00	0.00	230.00
18273218	2010.01.21 18:21	sell	10.00	eurusd	1.40454	0.00000	0.00000	2010.01.21 18:33	1.40431	0.00	0.00	0.00	230.00
18347313	2010.01.22 17:14	sell	2.00	eurusd	1.41003	0.00000	0.00000	2010.01.26 10:40	1.40887	0.00	0.00	-5.60	232.00
18348079	2010.01.22 17:24	sell	1.00	eurusd	1.41130	0.00000	0.00000	2010.01.26 10:40	1.40887	0.00	0.00	-2.80	243.00
18269092	2010.01.21 17:46	sell	10.00	eurusd	1.40557	0.00000	0.00000	2010.01.21 17:50	1.40532	0.00	0.00	0.00	250.00
18695005	2010.01.29 10:10	sell	5.00	gbpusd	1.61362	0.00000	0.00000	2010.01.29 11:30	1.61310	0.00	0.00	0.00	260.00
18695012	2010.01.29 10:10	sell	5.00	gbpusd	1.61373	0.00000	0.00000	2010.01.29 11:30	1.61318	0.00	0.00	0.00	275.00
18269111	2010.01.21 17:46	sell	10.00	eurusd	1.40577	0.00000	0.00000	2010.01.21 17:49	1.40549	0.00	0.00	0.00	280.00
18276970	2010.01.21 18:52	sell	10.00	eurusd	1.41206	0.00000	0.00000	2010.01.21 18:54	1.41178	0.00	0.00	0.00	280.00
18711283	2010.01.29 15:27	sell	0.50	gbpusd	1.61146	0.00000	0.00000	2010.01.29 15:54	1.60557	0.00	0.00	0.00	294.50
18711291	2010.01.29 15:28	sell	0.50	gbpusd	1.61156	0.00000	0.00000	2010.01.29 15:54	1.60566	0.00	0.00	0.00	295.00
18406339	2010.01.25 14:44	sell	2.00	eurusd	1.41614	0.00000	0.00000	2010.01.25 15:53	1.41458	0.00	0.00	0.00	312.00
18349059	2010.01.22 17:34	sell	1.00	eurusd	1.41199	0.00000	0.00000	2010.01.26 10:40	1.40883	0.00	0.00	-2.80	316.00
18711653	2010.01.29 15:31	sell	0.50	gbpusd	1.61196	0.00000	0.00000	2010.01.29 15:54	1.60560	0.00	0.00	0.00	318.00
18476961	2010.01.26 16:03	sell	5.00	eurusd	1.40648	0.00000	0.00000	2010.01.26 16:08	1.40584	0.00	0.00	0.00	320.00
18468269	2010.01.26 13:55	sell	5.00	eurusd	1.40811	0.00000	0.00000	2010.01.26 14:01	1.40739	0.00	0.00	0.00	360.00
18270032	2010.01.21 17:54	sell	10.00	eurusd	1.40430	0.00000	0.00000	2010.01.21 18:07	1.40392	0.00	0.00	0.00	380.00
18270593	2010.01.21 17:59	sell	10.00	eurusd	1.40537	0.00000	0.00000	2010.01.21 18:06	1.40493	0.00	0.00	0.00	440.00
18457638	2010.01.26 11:16	sell	10.00	eurusd	1.41069	0.00000	0.00000	2010.01.26 11:18	1.41024	0.00	0.00	0.00	450.00
18711018	2010.01.29 15:21	sell	1.00	gbpusd	1.61041	0.00000	0.00000	2010.01.29 15:54	1.60555	0.00	0.00	0.00	486.00
18468764	2010.01.26 14:04	sell	5.00	eurusd	1.40714	0.00000	0.00000	2010.01.26 16:06	1.40613	0.00	0.00	0.00	505.00
18711081	2010.01.29 15:23	sell	1.00	gbpusd	1.61080	0.00000	0.00000	2010.01.29 15:54	1.60569	0.00	0.00	0.00	511.00
18711077	2010.01.29 15:22	sell	1.00	gbpusd	1.61066	0.00000	0.00000	2010.01.29 15:54	1.60554	0.00	0.00	0.00	512.00
18711212	2010.01.29 15:26	sell	1.00	gbpusd	1.61123	0.00000	0.00000	2010.01.29 15:54	1.60562	0.00	0.00	0.00	561.00
18711265	2010.01.29 15:27	sell	1.00	gbpusd	1.61136	0.00000	0.00000	2010.01.29 15:54	1.60569	0.00	0.00	0.00	567.00
18206903	2010.01.20 19:09	sell	2.00	eurusd	1.40852	0.00000	0.00000	2010.01.21 13:39	1.40445	0.00	0.00	-8.40	814.00
18206978	2010.01.20 19:11	sell	2.00	eurusd	1.40891	0.00000	0.00000	2010.01.21 13:38	1.40445	0.00	0.00	-8.40	892.00
18207259	2010.01.20 19:17	sell	2.00	eurusd	1.40953	0.00000	0.00000	2010.01.21 13:38	1.40445	0.00	0.00	-8.40	1 016.00
18207559	2010.01.20 19:26	sell	2.00	eurusd	1.40988	0.00000	0.00000	2010.01.21 13:38	1.40448	0.00	0.00	-8.40	1 080.00
18073457	2010.01.19 12:36	sell	10.00	eurusd	1.43374	0.00000	1.43250	2010.01.19 12:54	1.43250	0.00	0.00	0.00	1 240.00
18074074	2010.01.19 12:51	sell	10.00	eurusd	1.43347	0.00000	1.43220	2010.01.19 12:54	1.43220	0.00	0.00	0.00	1 270.00
18089210	2010.01.19 15:47	sell	10.00	eurusd	1.42904	0.00000	1.42680	2010.01.19 16:07	1.42680	0.00	0.00	0.00	2 240.00
18276876	2010.01.21 18:52	sell	100.00	eurusd	1.41128	0.00000	0.00000	2010.01.21 18:55	1.41100	0.00	0.00	0.00	2 800.00
17966080	2010.01.15 16:19	balance	Deposit										50 000.00
										0.00	0.00	-	38 143.27
												340.11	

**Closed P/L: 37 803.16****Open Trades:**

Ticket	Open Time	Type	Size	Item	Price	S / L	T / P	Price	Commission	Taxes	Swap	Profit
18781130	2010.02.01 15:03	sell	0.50	eurusd	1.39139	0.00000	0.00000	1.39562	0.00	0.00	-0.70	-211.50
18831770	2010.02.02 10:45	sell	1.00	gbpusd	1.59114	0.00000	0.00000	1.59666	0.00	0.00	0.00	-552.00
18833424	2010.02.02 11:16	sell	1.00	eurusd	1.39241	0.00000	0.00000	1.39562	0.00	0.00	0.00	-321.00
18859056	2010.02.02 18:15	sell	1.00	eurusd	1.39457	0.00000	0.00000	1.39562	0.00	0.00	0.00	-105.00
18859767	2010.02.02 18:26	sell	1.00	eurusd	1.39503	0.00000	0.00000	1.39562	0.00	0.00	0.00	-59.00
18860153	2010.02.02 18:34	sell	1.00	eurusd	1.39518	0.00000	0.00000	1.39562	0.00	0.00	0.00	-44.00

0.00 0.00 -0.70 -1 292.50  
**Floating P/L: -1 293.20**

**Working Orders:**

Ticket	Open Time	Type	Size	Item	Price	S / L	T / P	Market Price
No transactions								

**Summary:**

<b>Deposit/Withdrawal:</b>	<b>50 000.00</b>	<b>Credit Facility:</b>	<b>0.00</b>
<b>Closed Trade P/L:</b>	<b>37 803.16</b>	<b>Floating P/L:</b>	<b>-1 293.20</b>
<b>Balance:</b>	<b>87 803.16</b>	<b>Equity:</b>	<b>86 509.96</b>
		<b>Margin:</b>	<b>1 572.81</b>
		<b>Free Margin:</b>	<b>84 937.16</b>

**Details:**

<b>Gross Profit:</b>	<b>40 029.32</b>	<b>Gross Loss:</b>	<b>2 226.16</b>	<b>Total Net Profit:</b>	<b>37 803.16</b>
<b>Profit Factor:</b>	<b>17.98</b>	<b>Expected Payoff:</b>	<b>57.54</b>		
<b>Absolute Drawdown:</b>	<b>0.00</b>	<b>Maximal Drawdown:</b>	<b>795.14 (1.01%)</b>	<b>Relative Drawdown:</b>	<b>1.01% (795.14)</b>
<b>Total Trades:</b>	<b>657</b>	<b>Short Positions (won %):</b>	<b>654 (97.25%)</b>	<b>Long Positions (won %):</b>	<b>3 (66.67%)</b>
		<b>Profit Trades (% of total):</b>	<b>638 (97.11%)</b>	<b>Loss trades (% of total):</b>	<b>19 (2.89%)</b>
<b>Largest Average</b>		<b>profit trade:</b>	<b>2 800.00</b>	<b>loss trade:</b>	<b>-747.14</b>
		<b>profit trade:</b>	<b>62.74</b>	<b>loss trade:</b>	<b>-117.17</b>
<b>Maximum</b>		<b>consecutive wins (\$):</b>	<b>166 (13 283.20)</b>	<b>consecutive losses (\$):</b>	<b>2 (-795.14)</b>
<b>Maximal</b>		<b>consecutive profit (count):</b>	<b>13 283.20 (166)</b>	<b>consecutive loss (count):</b>	<b>-795.14 (2)</b>
<b>Average</b>		<b>consecutive wins:</b>	<b>35</b>	<b>consecutive losses:</b>	<b>1</b>